



*Grøn fjernvarme til dig*

# Årsrapport 2021

Vedtaget den 29.04.2022

---

# Indholdsfortegnelse

---

## Indhold

Oplysninger om interessentskabet .....	3
Ledelsens påtegning .....	6
Den uafhængige revisors revisionspåtegning .....	7
Anvendt regnskabspraksis .....	11
Ledelsesberetning .....	15
Regnskabsopgørelse .....	17
Resultatopgørelse .....	18
Balance pr. 31. december .....	19
Egenkapital og reserver .....	21
Noter .....	22
Noter .....	23
Bilag .....	26
VEKS Transmission .....	26
VEKS Gasmotor Solrød .....	29
Tranegilde Fjernvarme .....	31
Køge Fjernvarme .....	33
Køge Kraftvarmeværk .....	35
Opgørelse over interessentkommunernes indskud og hæftelse .....	37

## Oplysninger om interessentskabet

<b>Adresse m.v.</b>	VEKS (Vestegnens Kraftvarmeselskab I/S) Roskildevej 175 - DK-2620 Albertslund CVR-nr.: 69 33 04 28 Telefon: 43 66 03 66 Hjemmeside: <a href="http://www.veks.dk">www.veks.dk</a> E-mail: <a href="mailto:veks@veks.dk">veks@veks.dk</a> Hjemsted: Albertslund Regnskabsår: 1. januar – 31. december
<b>Bestyrelse</b>	Albertslund: Steen Christiansen, formand Tina Nielsen Bodil Gaarde Brøndby: Arno Hurup Christiansen Franz Hansen Glostrup: Søren Enemark Greve: Hans-Jørgen Kirstein Hvidovre: Anders Liltorp Tina Cartey Hansen Kristina Young Høje-Taastrup: Henrik Torning Jeanette Ingeman Hugo Hammel Ishøj: Thomas Hjorth Rasmussen Køge: Lene Møller Nielsen Roskilde: Torben Jørgensen Troels Toft Pierre Kary Jonas Paludan Rødovre: Pia Hess Larsen Solrød: Jan Færch Vallensbæk: Henrik Rasmussen, næstformand
<b>Direktion</b>	Lars Gullev, direktør Morten Stobbe, vicedirektør
<b>Revision</b>	BDO Statsautoriseret revisionsaktieselskab Havneholmen 29 - DK-1561 København V

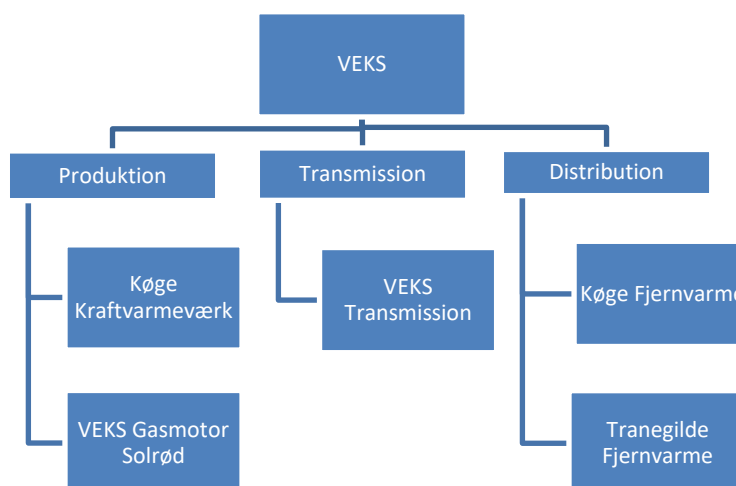
## Oplysninger om interessentskabet

### Formål og hovedaktivitet

Vestegnens Kraftvarmeselskab I/S, VEKS, er et fælleskommunalt interessentskab, der drives som en non-profit virksomhed. VEKS omfatter produktion, transmission og distribution af fjernvarme på Vestegnen i hovedstadsområdet. 12 kommuner på Vestegnen med i alt 0,5 mio. indbyggere hæfter solidarisk for VEKS' økonomi. De 12 kommuner er: Albertslund, Brøndby, Glostrup, Greve, Hvidovre, Høje-Taastrup, Ishøj, Køge, Roskilde, Rødovre, Solrød og Vallensbæk. VEKS blev etableret i 1984 og har det hovedformål at nyttiggøre varme fra kraftvarmeværkerne og overskudsvarme fra affaldsforbrænding, større industrivirksomheder mv.

### Økonomi og organisation

VEKS omfatter fem adskilte områder inden for samme juridiske enhed.



Betegnelsen VEKS dækker den konsoliderede aktivitet inden for de fem enheder, hvorimellem der er fuld adskillelse økonomisk set inden for samme CVR-nummer.

VEKS Transmission forsyner 19 lokale fjernvarmeselskaber med varme på Vestegnen. De lokale fjernvarmeselskaber varetager den videre distribution til private forbrugere, erhvervs kunder og institutioner. Den leverede varme svarer til 170.000 familiers forbrug.

Køge Kraftvarmeværk (KKV) producerer el til nettet, damp til Junckers Industrier A/S og sælger (internt) fjernvarme til VEKS Transmission.

VEKS Gasmotor (VGM) i Solrød producerer el til nettet og sælger (internt) fjernvarme til VEKS Transmission, baseret på biogas leveret fra Solrød Biogas A/S.

Køge Fjernvarme (KfV) varetager distribution af fjernvarme til kunder i Køge. Varmen købes internt hos VEKS Transmission.

Tranegilde Fjernvarme (TFV) varetager distribution af fjernvarme til kunder i Tranegilde erhvervsområde i Ishøj og Greve. Varmen købes internt hos VEKS Transmission.

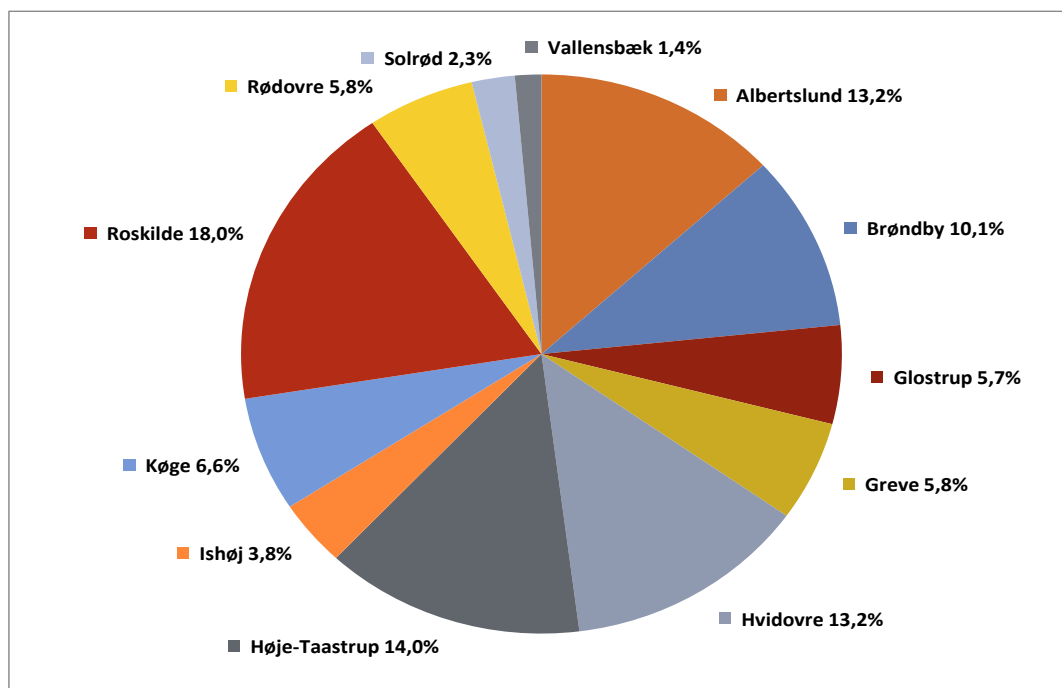
## Oplysninger om interessentskabet

### Lovgivning

VEKS er underlagt § 60 i Lov om kommunernes styrelse. Herudover skal VEKS som kollektivt varmforsyningselskab følge reglerne i Varmeforsyningsloven.

Det betyder blandt andet, at VEKS er omfattet af et økonomisk hvile-i-sig-selv-princip som indebærer, at VEKS i forbindelse med sin prisfastsættelse skal sørge for, at interessentskabets indtægter og udgifter over en årrække skal balancere.

### Interessenternes ejerandele



## Ledelsens påtegning

Bestyrelse og direktion har dags dato aflagt årsrapporten for Vestegnens Kraftvarmeselskab I/S. Årsregnskabet udarbejdes efter kravene i bekendtgørelse om kommuners budget og regnskabsvæsen, revision mv.

Vi anser den valgte regnskabspraksis for hensigtsmæssig således, at årsrapporten giver et retvisende billede af selskabets aktiver og passiver, den finansielle stilling samt resultatet.

Albertslund, den 29. april 2022

Bestyrelsen:

\_\_\_\_\_  
Steen Christiansen  
(Formand)

\_\_\_\_\_  
Tina Nielsen

\_\_\_\_\_  
Bodil Gaarde

\_\_\_\_\_  
Arno Hurup Christiansen

\_\_\_\_\_  
Franz Hansen

\_\_\_\_\_  
Søren Enemark

\_\_\_\_\_  
Hans-Jørgen Kirstein

\_\_\_\_\_  
Anders Liltorp

\_\_\_\_\_  
Tina Cartey Hansen

\_\_\_\_\_  
Kristina Young

\_\_\_\_\_  
Henrik Torning

\_\_\_\_\_  
Jeanette Ingeman

\_\_\_\_\_  
Hugo Hammel

\_\_\_\_\_  
Thomas Hjorth Rasmussen

\_\_\_\_\_  
Lene Møller Nielsen

\_\_\_\_\_  
Torben Jørgensen

\_\_\_\_\_  
Troels Toft

\_\_\_\_\_  
Pierre Kary

\_\_\_\_\_  
Jonas Paludan

\_\_\_\_\_  
Pia Hess Larsen

\_\_\_\_\_  
Jan Færch

\_\_\_\_\_  
Henrik Rasmussen  
(Næstformand)

Den daglige leder:

\_\_\_\_\_  
Lars Gullev  
Direktør

# Den uafhængige revisors revisionspåtegning

## Til interessenterne i Vestegnens Kraftvarmeselskab I/S

### REVISIONSPÅTEGNING PÅ ÅRSREGNSKABET

#### Konklusion

Vi har revideret årsregnskabet for Vestegnens Kraftvarmeselskab I/S for regnskabsåret 1. januar - 31. december 2021, jf. siderne 11-14 og 17-37 i årsregnskabet 2021, der omfatter anvendt regnskabspraksis, regnskabsopgørelse, resultatopgørelse, balance, egenkapitalopgørelse, noter og bilag.

Årsregnskabet udarbejdes efter kravene i bekendtgørelse om kommuners budget og regnskabsvæsen, revision mv.

Det er vores opfattelse, at årsregnskabet i alle væsentlige henseender er rigtigt, dvs. udarbejdet i overensstemmelse med bekendtgørelse om kommuners budget og regnskabsvæsen, revision mv.

Vores konklusion er konsistent med vores revisionsberetning til bestyrelsen.

#### Grundlag for konklusion

Vi har udført vores revision i overensstemmelse med internationale standarder om revision og de yderligere krav, der er gældende i Danmark, samt standarderne for offentlig revision, idet revisionen udføres på grundlag af bestemmelserne i lov om kommunernes styrelse. Vores ansvar ifølge disse standarder og krav er nærmere beskrevet i revisionspåtegningens afsnit "Revisors ansvar for revisionen af årsregnskabet". Vi er uafhængige af virksomheden i overensstemmelse med International Ethics Standards Board for Accountants' internationale retningslinjer for revisorers etiske adfærd (IESBA Code) og de yderligere etiske krav, der er gældende i Danmark, ligesom vi har opfyldt vores øvrige etiske forpligtelser i henhold til disse krav og IESBA Code. Det er vores opfattelse, at det opnåede revisionsbevis er tilstrækkeligt og egnet som grundlag for vores konklusion.

Efter vores bedste overbevisning er der ikke udført forbudte ikke-revisionsydelser som omhandlet i bekendtgørelse om kommunal og regional revision.

Udover den lovpligtige revision har vi afgivet andre erklæringer der er pålagt samt udført diverse rådgivningsopgaver.

Vi blev af bestyrelsen første gang antaget som revisor for Vestegnens Kraftvarmeselskab I/S i april 2009 for regnskabsåret 2009 og har varetaget revisionen i en samlet opgaveperiode på 13 år frem til og med regnskabsåret 2021. Underskrivende revisor Per Frost Jensen er fra og med 2019 regnskabsåret roteret ind på opgaven.

#### Centrale forhold ved revisionen

Centrale forhold ved revisionen er de forhold, der efter vores faglige vurdering var mest betydelige ved vores revision af årsregnskabet for regnskabsåret 2021. Disse forhold blev behandlet som led i vores revision af årsregnskabet som helhed og udformningen af vores konklusion herom. Vi afgiver ikke nogen særskilt konklusion om disse forhold.

## DEN UAFHÆNGIGE REVISORS REVISIONSPÅTEGNING (FORTSAT)

### Omkostninger til varmekøb

Omkostninger til varmekøb udgør 698.764 tkr. (602.290 tkr. i 2020). Regnskabsposten er væsentlig og kompleks, hvorfor forholdet er anset for et af de mest betydelige ved revisionen.

Der henvises til årsregnskabet på side 22, note 2.

Den primære aktivitet i Vestegnens Kraftvarmeselskab I/S er køb og salg af varme. Størstedelen af den varme, der sælges, er købt fra eksterne producenter og ikke noget Vestegnens Kraftvarmeselskab I/S selv producerer. Omkostningerne til varmekøb for Vestegnens Kraftvarmeselskab I/S påvirker direkte den omsætning Vestegnens Kraftvarmeselskab I/S har i forhold til salg.

Vores behandling i revisionen:

Vores væsentligste revisionshandlinger vedrørende omkostninger til varmekøb og den afledte effekt på nettoomsætningen har været:

- Vi har i forbindelse med vores revision gennemgået selskabets procedurer og forretningsgange for indgåelse af aftaler med producenterne, herunder vurderet selskabets interne kontroller.
- Vi har gennemgået selskabets interne kontroller med faktureringerne fra producenterne, både i forhold til fastsat pris og mængde.
- Vi har stikprøvevis kontrolleret varmekøb til faktureringerne fra de enkelte producenter og sammenholdt med de indgåede afregninger i forhold til pris og mængde
- Vi har gennemgået selskabets oplysningen i noten til regnskabet

### **Fremhævelse af forhold vedrørende revisionen**

Vi henleder opmærksomheden på, at Vestegnens Kraftvarmeselskab I/S i overensstemmelse med kravene i bekendtgørelse om kommuners budget- og regnskabsvæsen, revision m.v. har medtaget det af ledelsen godkendte årsbudget for 2021 som sammenligningstal i årsregnskabet for 2021. Disse sammenligningstal har ikke været underlagt revision.

### **Ledelsens ansvar for årsregnskabet**

Ledelsen har ansvaret for udarbejdelsen af et årsregnskab, der i alle væsentlige henseender er rigtigt, dvs. udarbejdet i overensstemmelse med bekendtgørelse om kommuners budget- og regnskabsvæsen, revision m.v. Ledelsen har endvidere ansvaret for den interne kontrol, som ledelsen anser nødvendig for at udarbejde et årsregnskab uden væsentlig fejlinformation, uanset om denne skyldes besvigelser eller fejl.

Ved udarbejdelsen af årsregnskabet er ledelsen ansvarlig for at vurdere virksomhedens evne til at fortsætte driften; at oplyse om forhold vedrørende fortsat drift, hvor dette er relevant; samt at udarbejde årsregnskabet på grundlag af regnskabsprincippet om fortsat drift, medmindre ledelsen enten har til hensigt at likvidere virksomheden, indstille driften eller ikke har andet realistisk alternativ end at gøre dette.

### **Revisors ansvar for revisionen af årsregnskabet**

Vores mål er at opnå høj grad af sikkerhed for, om årsregnskabet som helhed er uden væsentlig fejlinformation, uanset om denne skyldes besvigelser eller fejl, og at afgive en revisionspåtegning med en konklusion. Høj grad af sikkerhed er et højt niveau af sikkerhed, men er ikke en garanti for, at en revision, der udføres i overensstemmelse med internationale standarder om revision og de yderligere krav, der er gældende i Danmark, samt standarderne for offentlig revision, jf. bekendtgørelse om kommuners budget- og regnskabsvæsen, revision mv., altid vil afdække væsentlig fejlinformation, når sådan findes.



## DEN UAFHÆNGIGE REVISORS REVISIONSPÅTEGNING (FORTSAT)

Fejlinformationer kan opstå som følge af besvigelser eller fejl og kan betragtes som væsentlige, hvis det med rimelighed kan forventes, at de enkeltvis eller samlet har indflydelse på de økonomiske beslutninger, som regnskabsbrugerne træffer på grundlag af årsregnskabet.

Som led i en revision, der udføres i overensstemmelse med internationale standarder om revision og de yderligere krav, der er gældende i Danmark, samt standarderne for offentlig revision, jf. bekendtgørelse om kommuners budget- og regnskabsvæsen, revision mv., foretager vi faglige vurderinger og opretholder professionel skepsis under revisionen. Herudover:

- Identificerer og vurderer vi risikoen for væsentlig fejlinformation i årsregnskabet, uanset om denne skyldes besvigelser eller fejl, udformer og udfører revisionshandlinger som reaktion på disse risici samt opnår revisionsbevis, der er tilstrækkeligt og egnet til at danne grundlag for vores konklusion. Risikoen for ikke at opdage væsentlig fejlinformation forårsaget af besvigelser er højere end ved væsentlig fejlinformation forårsaget af fejl, idet besvigelser kan omfatte sammensværgelser, dokumentfalsk, bevidste udeladelser, vildledning eller tilsidesættelse af intern kontrol.
- Opnår vi forståelse af den interne kontrol med relevans for revisionen for at kunne udforme revisionshandlinger, der er passende efter omstændighederne, men ikke for at kunne udtrykke en konklusion om effektiviteten af virksomhedens interne kontrol.
- Tager vi stilling til, om den regnskabspraksis, som er anvendt af ledelsen, er passende, samt om de regnskabsmæssige skøn og tilknyttede oplysninger, som ledelsen har udarbejdet, er rimelige.
- Konkluderer vi, om ledelsens udarbejdelse af årsregnskabet på grundlag af regnskabsprincippet om fortsat drift er passende, samt om der på grundlag af det opnåede revisionsbevis er væsentlig usikkerhed forbundet med begivenheder eller forhold, der kan skabe betydelig tvivl om virksomhedens evne til at fortsætte driften. Hvis vi konkluderer, at der er en væsentlig usikkerhed, skal vi i vores revisionspåtegning gøre opmærksom på oplysninger herom i årsregnskabet eller, hvis sådanne oplysninger ikke er tilstrækkelige, modificere vores konklusion. Vores konklusioner er baseret på det revisionsbevis, der er opnået frem til datoen for vores revisionspåtegning. Fremtidige begivenheder eller forhold kan dog medføre, at virksomheden ikke længere kan fortsætte driften.

Vi kommunikerer med ledelsen om blandt andet det planlagte omfang og den tidsmæssige placering af revisionen samt betydelige revisionsmæssige observationer, herunder eventuelle betydelige mangler i intern kontrol, som vi identificerer under revisionen.

Vi afgiver også en udtalelse til den øverste ledelse om, at vi har opfyldt relevante etiske krav vedrørende uafhængighed, og oplyser den om alle relationer og andre forhold, der med rimelighed kan tænkes at påvirke vores uafhængighed og, hvor dette er relevant, anvendte sikkerhedsforanstaltninger eller handlinger foretaget for at eliminere trusler.

Med udgangspunkt i de forhold, der er kommunikeret til den øverste ledelse, fastslår vi, hvilke forhold der var mest betydelige ved revisionen af årsregnskabet for den aktuelle periode og dermed er centrale forhold ved revisionen. Vi beskriver disse forhold i vores revisionspåtegning, medmindre lov eller øvrig regulering udelukker, at forholdet offentliggøres, eller i de yderst sjældne tilfælde, hvor vi fastslår, at forholdet ikke skal kommunikeres i vores revisionspåtegning, fordi de negative konsekvenser heraf med rimelighed ville kunne forventes at veje tungere end de fordele, den offentlige interesse har af sådan kommunikation.

### **Andre Oplysninger end årsregnskabet og revisors erklæring herom**

Ledelsen er ansvarlig for Andre Oplysninger. Andre Oplysninger omfatter interessentskabets årsberetning på side 15-16, som ikke er omfattet af årsregnskabet og vores erklæring herom.

Vores konklusion om årsregnskabet dækker ikke Andre Oplysninger, og vi udtrykker ingen form for konklusion med sikkerhed om disse.

## DEN UAFHÆNGIGE REVISORS REVISIONSPÅTEGNING (FORTSAT)

I tilknytning til vores revision af årsregnskabet er det vores ansvar at læse Andre Oplysninger og i den forbindelse overveje, om Andre Oplysninger er væsentligt inkonsistente med årsregnskabet eller vores viden opnået ved revisionen eller på anden måde synes at indeholde væsentlig fejlinformation. Hvis vi på grundlag af det udførte arbejde konkluderer, at der er væsentlig fejlinformation i Andre Oplysninger, skal vi rapportere om dette forhold.

Vi har ingenting at rapportere i den forbindelse.

### ERKLÆRING I HENHOLD TIL ANDEN LOVGIVNING OG ØVRIG REGULERING

#### Udtalelse om juridisk-kritisk revision og forvaltningsrevision

Ledelsen er ansvarlig for, at de dispositioner, der er omfattet af regnskabsaflæggelsen, er i overensstemmelse med meddelte bevillinger, love og andre forskrifter samt med indgåede aftaler og sædvanlig praksis. Ledelsen er også ansvarlig for, at der er taget skyldige økonomiske hensyn ved forvaltningen af de midler og driften af de aktiviteter, der er omfattet af årsregnskabet. Ledelsen har i den forbindelse ansvar for at etablere systemer og processer, der understøtter sparsommelighed, produktivitet og effektivitet.

I tilknytning til vores revision af årsregnskabet er det vores ansvar at gennemføre juridisk-kritisk revision og forvaltningsrevision af udvalgte emner i overensstemmelse med standarderne for offentlig revision. I vores juridisk-kritiske revision efterprøver vi med høj grad af sikkerhed for de udvalgte emner, om de undersøgte dispositioner, der er omfattet af regnskabsaflæggelsen, er i overensstemmelse med relevante bestemmelser i bevillinger, love og andre forskrifter samt indgåede aftaler og sædvanlig praksis. I vores forvaltningsrevision vurderer vi med høj grad af sikkerhed, om de undersøgte systemer, processer eller dispositioner understøtter skyldige økonomiske hensyn ved forvaltningen af de midler og driften af de aktiviteter, der er omfattet af årsregnskabet.

Hvis vi på grundlag af det udførte arbejde konkluderer, at der er anledning til væsentlige kritiske bemærkninger, skal vi rapportere herom i denne udtalelse.

Vi har ingen væsentlige kritiske bemærkninger at rapportere i den forbindelse.

Roskilde, den 29. april 2022

BDO Statsautoriseret revisionsaktieselskab  
CVR-nr. 20 22 26 70

Per Frost Jensen  
Statsautoriseret revisor

Peter Damsted Rasmussen  
Statsautoriseret revisor

## Anvendt regnskabspraksis

### Generelt

VEKS er en fælleskommunal virksomhed oprettet efter Styrelseslovens § 60. Årsregnskabet udarbejdes efter kravene i bekendtgørelse om kommuners budget og regnskabsvæsen, revision mv.

Driftsregnskabet er opstillet både som en regnskabs- og som en resultatopgørelse. Derudover er der opstillet omregning, som dels viser omregningen fra finansieringsopgørelsen til resultatopgørelsen og dels omregningen fra resultatopgørelsen til resultatet i henhold til Varmeforsyningsloven.

Som kollektivt varmforsyningsselskab er VEKS underlagt reglerne i Varmeforsyningsloven, herunder afskrivningsbekendtgørelsen. Det betyder blandt andet, at VEKS er omfattet af et økonomisk hvile-i-sig-selv-princip hvilket indebærer, at VEKS i forbindelse med sin prisfastsættelse skal sørge for, at interessentskabets indtægter og udgifter over en årrække skal balancere.

De driftsøkonomiske afskrivnings- og henlæggelsesprincipper i henhold til regnskabslovgivningen, som er fastlagt af Økonomi- og Erhvervsministeriet, varierer desuden væsentligt fra Varmeforsyningslovens bestemmelser.

Årsregnskabet er aflagt i danske kroner.

### God bogføringsskik

Selskabets bogføring foretages i overensstemmelse med god bogføringsskik.

Den gode bogføringsskik kan beskrives som den praksis, der til enhver tid anses for god skik og brug blandt kyndige og ansvarsbevidste fagfolk inden for bogføringsområdet.

Det er en forudsætning for god bogføringsskik, at reglerne i Budget- og regnskabssystem for kommuner samt øvrige relevante forskrifter er fulgt.

Regnskabsmaterialet omfatter de faktiske registreringer, herunder transaktionsspor, beskrivelser af bogføringen, herunder aftaler om elektronisk dataudveksling, beskrivelser af systemer til at opbevare og fremfinde opbevaret regnskabsmateriale, bilag og anden dokumentation, oplysninger i øvrigt, som er nødvendige for kontrolsporet, regnskaber samt revision.

### Ændringer i anvendt regnskabspraksis i forhold til foregående år

Der er ikke sket ændringer i anvendt regnskabspraksis i forhold til sidste regnskabsår. Der er ændret på sammenligningstal for 2020, men der er ikke ændret på resultatet i 2020.

### Skatter og afgifter

VEKS er et fælleskommunalt interessentskab og er generelt undtaget fra skattepligt, da interessentskabet ikke er et selvstændigt skattesubjekt. Årsrapporten indeholder derfor hverken skat af årets resultat eller udskudt skat. VEKS er dog en fuld moms- og afgiftspligtig virksomhed.

Aktiviteten i Køge Kraftvarmeværk og VEKS Gasmotor Solrød er som følge af el-produktion skattepligtig for interessenterne i VEKS.

## Anvendt regnskabspraksis - fortsat

### Resultatopgørelsen

#### Indregning af indtægter, udgifter og omkostninger

Indtægter indregnes så vidt muligt i det regnskabsår, de vedrører, jf. transaktionsprincippet.

Driftsudgifter i regnskabsopgørelsen og omkostninger i resultatopgørelsen indregnes i det regnskabsår, de vedrører, jf. transaktionsprincippet, forudsat at udgifterne er kendte inden udløbet af supplementsperioden, der slutter ultimo februar i det nye regnskabsår.

Anlægsudgifter indregnes i regnskabsopgørelsen i de regnskabsår, hvori anlægsudgiften afholdes. I resultatopgørelsen afskrives der første gang på et aktiv i det regnskabsår, hvori aktivet er anskaffet eller endelig færdigopført og klar til anvendelse.

Ved fastsættelse af varmeprisen i henhold til bestemmelserne i Varmeforsyningsloven, aktiveres alle aktiver med en levetid over ét år. I afskrivningsgrundlaget indgår småanskaffelser og anskaffelsespris på grunde. Afskrivninger på materielle anlægsaktiver, som indgår i opgørelsen af årets resultat i henhold til Varmeforsyningsloven - og dermed i prisfastsættelsen - er i henhold til afskrivningsbekendtgørelsens bestemmelser opgjort, så de afspejler investeringens tekniske og økonomiske levetid - dog minimum over 5 år og maksimum 30 år fra idriftsættelsestidspunktet.

#### Præsentation i udgifts- og omkostningsregnskabet

Det udgiftsbaserede regnskabs primære funktion er at kunne sammenholde regnskabet med budgettet, der er opgjort efter udgiftsbaserede principper.

Strukturen i det omkostningsbaserede regnskab er inspireret af Årsregnskabsloven, og er opgjort efter omkostningsbaserede principper. Regnskabet indeholder således blandt andet også afskrivninger på selskabets aktiver.

### Balancen

#### Præsentation af balancen

Formålet med balancen er at vise selskabets aktiver og passiver opgjort henholdsvis ultimo regnskabsåret og året før, idet der ved passiver forstås summen af egenkapital og forpligtelser.

Der er af Økonomi- og Erhvervsministeriet fastsat formkrav til, hvordan balancen skal udarbejdes.

#### Immaterielle anlægsaktiver

Immaterielle anlægsaktiver består af kapacitetsrettigheder, som omfatter ret til at aftage varme fra varmeproducenter i en given periode. Kapacitetsrettighederne afskrives lineært, svarende til den periode kontrakten gælder eller anlæggets levetid, hvis den er kortere end kontraktens løbetid.

#### Materielle anlægsaktiver

Materielle anlægsaktiver indregnes i balancen til kostpris og afskrives over den forventede levetid.

Materielle anlægsaktiver måles til kostpris med fradrag af akkumulerede af- og nedskrivninger.

Kostprisen omfatter anskaffelsesprisen samt omkostninger direkte tilknyttet anskaffelsen indtil det tidspunkt, hvor aktivet er klar til at blive taget i brug.

## Anvendt regnskabspraksis - fortsat

Udgifter der medfører en væsentlig forbedring af et aktivs egenskaber eller en væsentlig forlængelse af et aktivs levetid, aktiveres sammen med det pågældende aktiv og afskrives over den nye levetid. Udgifter til mindre reparationer og lignende, som ikke har væsentlig indflydelse på aktivets levetid eller egenskaber i øvrigt, udgiftsføres i det regnskabsår, hvori de afholdes.

### Grunde og bygninger

Grunde og bygninger indregnes til anskaffelsespris med fradrag af afskrivninger på bygninger.

### Øvrige materielle anlægsaktiver

Øvrige materielle anlægsaktiver indregnes til anskaffelsespris med fradrag af afskrivninger. Aktiver, der indgår som en del af et større anlæg, registreres som et samlet anlæg.

Afskrivningsperioderne fastsættes på grundlag af forventede levetider således:

Aktiv	Levetid
Bygninger	20-30 år
Kapacitetsrettigheder	I henhold til leveringskontrakten eller anlæggets levetid, såfremt den er kortere end kontraktens løbetid.
Ledningsnet	20-30 år
Kedler, varmevekslere, gasmotor og pumper	10-20 år
Personbiler, inventar og IT-udstyr	5 år

For enkelte aktiver fastsættes ved anskaffelsen en forventet scrapværdi, der ikke afskrives.

### Materielle anlægsaktiver under udførelse

Igangværende anlægsprojekter værdiansættes til de samlede afholdte omkostninger på balancetidspunktet.

Der afskrives ikke på materielle anlæg under udførelse. Når anlægget er udført, påbegyndes afskrivning over anlæggets forventede levetid.

### Varebeholdninger

Brændselslagre er værdiansat til gennemsnitlig kostpris.

Beholdninger af reservedele er værdiansat ud fra FIFO-princippet. Der foretages nedskrivning for teknisk ukurans.

### Tilgodehavender

Tilgodehavender måles til nominel værdi eller en lavere nettorealiseringsværdi opgjort på grundlag af en individuel vurdering af de enkelte fordringer.

### Hensatte forpligtelser

Forpligtelser indregnes i balancen, når selskabet på balancetidspunktet har en retslig eller faktisk forpligtelse, som resultat af en tidligere begivenhed, og det er sandsynligt, at afviklingen heraf vil medføre et træk på selskabets økonomiske ressourcer, og der kan foretages en pålidelig beløbsmæssig måling af forpligtelsen.

Pensionsforpligtelser, der ikke er forsikringsmæssigt afdækket vedrørende tjenestemandsansatte og ansatte på tjenestemandslignende vilkår, optages i balancen under forpligtelser. Kapitalværdien af pensionsforpligtelsen beregnes aktuarmæssigt.

## Anvendt regnskabspraksis - fortsat

### Finansielle gældsforpligtelser

Finansielle gældsforpligtelser indregnes, når VEKS som følge af en begivenhed indtruffet før eller på balancedagen har en retlig eller faktisk forpligtelse, og det er sandsynligt, at indfrielse vil medføre et forbrug af VEKS' økonomiske ressourcer. Forpligtelserne indregnes til de officielle kursværdier ultimo regnskabsåret. Kurstab eller -gevinster på låneporteføljen indregnes i resultatopgørelsen. Anden gæld måles efterfølgende til amortiseret kostpris svarende til den nominelle restgæld.

### Kortfristede gældsforpligtelser

Kortfristet gæld til pengeinstitutter mv. optages med restværdien på balancetidspunktet.

Feriepengeforpligtelser er afsat af den ferieberettigede løn ultimo året. Skyldig flextid er afsat ud fra individuel saldo og timeløn.

Årets overdækning i henhold til Varmeforsyningslovens bestemmelser opføres som kortfristet gæld.

### Noter til driftsregnskab og balance

Der er udarbejdet noter til resultatopgørelse og balance i det omfang, der er væsentlige forhold, som bør belyses, eller der er stillet krav om noteoplysning eller regnskabsbemærkning.

## Ledelsesberetning

### HOVED- OG NØGLETAL

(mio. kr.)	2021	2020	2019	2018	2017
Nettoomsætning	1.343	1.227	1.345	1.283	1.382
Resultat af primær drift	-9	-17	30	-14	18
Finansielle poster	-18	4	-19	-28	-22
Årets resultat	86	14	23	-34	4
Egenkapital, ultimo	191	103	79	133	119
Samlede aktiver	2.298	2.329	2.333	2.236	2.202
Anlægsgæld	1.832	1.897	1.854	1.858	1.777
Antal medarbejdere pr. 31/12	88	86	82	77	74
Finansielle omkostninger i forhold til anlægsgæld i %	1,0	1,0	1,1	1,6	1,3

#### VEKS samlet 2021 i forhold til budget

Årets resultat i VEKS er et overskud på 86 mio. kr., hvilket er 36 mio. kr. bedre end forventet.

Omsætningen blev 1.343 mio. kr., hvilket er 135 mio. kr. bedre end budget. Mersalget skyldes primært, at det har været et koldt år og salget i VEKS Transmission blev 111 mio. kr. over budget, heraf udgør ekstra salg til CTR udgør 96 mio. kr. Salget til CTR har ingen betydning for VEKS Transmissions kunder, da salget sker til kostpris, og produktions- og varmekøbsomkostninger er derfor tilsvarende højere end budgetteret. Udover mersalget i VEKS Transmission, har de høje elpriser bevirket at indtægterne på salg af el hos Køge Kraftvarmeværk blev 31 mio. kr. over budget.

Samlet set er bruttofortjenesten 25 mio. kr. bedre end budget. Den væsentligste årsag er at der har været store indtægter på salg af el på ARGO og KKV, hvilket har reduceret priserne samlet set med 28 mio. kr. i forhold til budget. Derudover har der været besparelser på faste varmekøbsomkostninger fra producenter på 15 mio. kr. og en regulering på varmekøb fra tidligere år på 8 mio. kr. som forbedrer resultatet i 2021 i forhold til budget. Modsat har et ændret produktmix (købt mere varme fra dyrere producenter) og højere forbrug af spidslast, resulteret i en meromkostning på 45 mio. kr. Derudover er der en række mindre forbedringer, som gør at den samlede budgetforbedring i 2021 bliver 25 mio. kr.

Driftsomkostningerne ligger samlet set 4 mio. kr. under budget, hvoraf flere overførte omkostninger til anlæg udgør 1,5 mio. kr. af mindreforbruget. Det resterende mindreforbrug fordeler sig på mange forskellige områder.

Andre driftsindtægter er 4 mio. kr. over budget. Dette skyldes primært at VEKS har solgt for 107 mio. kr. CO2 kvoter mod et budgetteret salg på 105 mio. kr.

De finansielle poster er i 2021 tæt på det budgetteret.

#### VEKS samlet 2021 i forhold til 2020

Årets resultat i 2021 er 72 mio. kr. bedre end i 2020. I 2021 er der tilbagebetalt 20 mio. kr. i overdækning fra tidligere år og i 2020 blev der tilbagebetalt 40 mio. kr. I 2021 er der solgt CO2 kvoter for 107 mio. kr., hvorimod der blev solgt kvoter for 30 mio. kr. i 2020. I forhold til 2020 er driftsomkostningerne steget med 9 mio. kr. Af de 9 mio. kr. skyldes 3 mio. kr. flere afskrivninger – det resterende beløb skyldes generelt stigende aktivitet med flere projekter og flere ansatte.

## Ledelsesberetning - fortsat

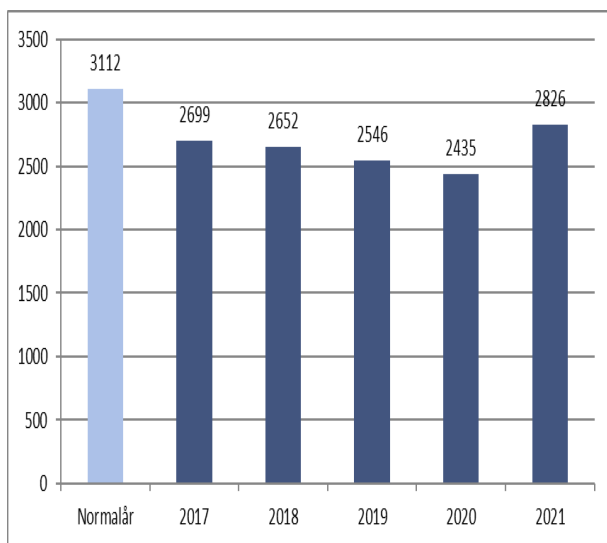
### Usikkerhed ved indregning eller måling

VEKS har gennem de seneste 15 år deltaget aktivt inden for udviklingen af geotermisk varme og er medejer af et geotermisk demonstrationsanlæg på Amager (HGS). Anlægget har af forskellige årsager været sat på stand-by siden 2018, men selvom driften på anlægget er sat på hold, er det forventningen, at anlægget kan bidrage til test og udvikling af geotermi fremover. Pt. er der dialog med interesserede parter, som muligvis har interesse i at overtage anlægget. Derfor er der usikkerhed omkring den værdi, som anlægget står opført til i regnskabet.

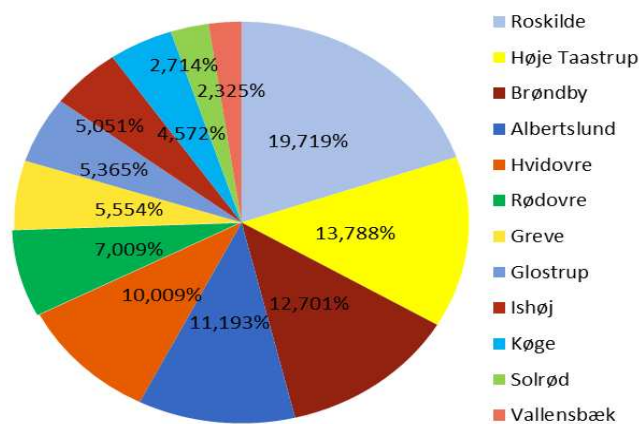
### Forventninger til 2022

VEKS budgetterer med et samlet underskud på 47,4 mio. kr. i 2022.

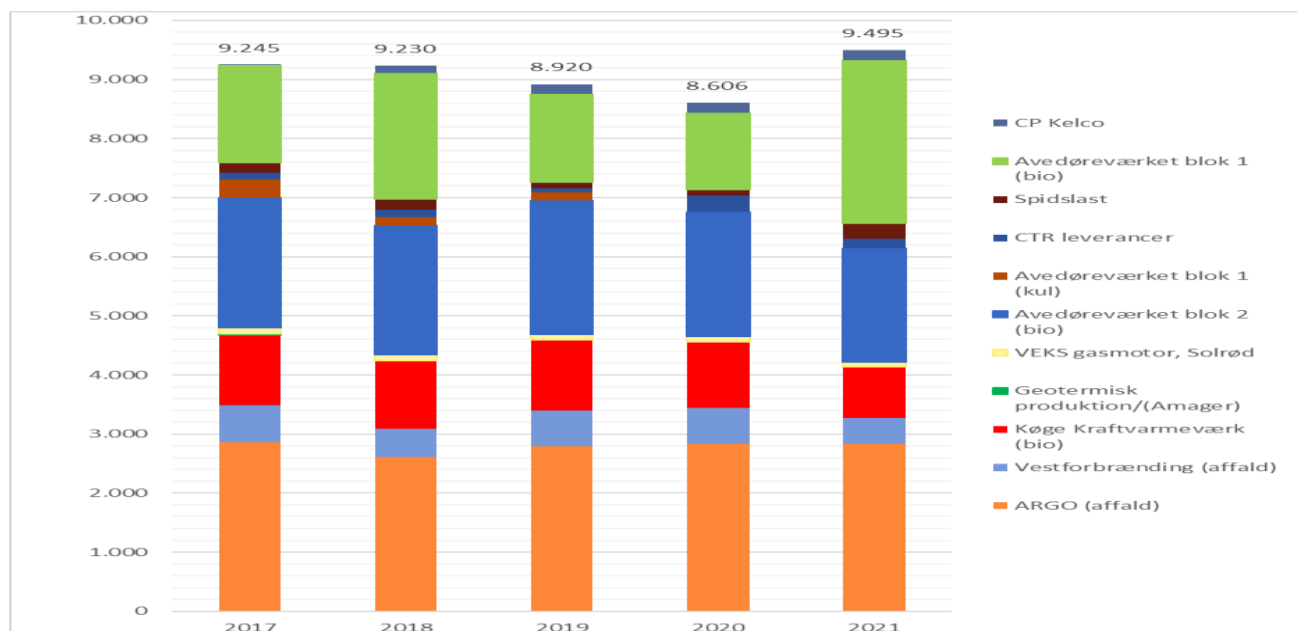
#### Graddage



#### Varmekøb i kommunerne



### Udvikling i varmeproduktion (TJ)





## Regnskabsopgørelse

Note	2021	2020
	1.000 KR.	1.000 KR.
Nettoomsætning	1.342.850	1.226.606
Produktions- og varmekøbsomkostninger	-1.204.709	-1.130.169
<b>Bruttofortjeneste</b>	<b>138.141</b>	<b>96.437</b>
Transmissionsomkostninger	-91.348	-86.146
Distributionsomkostninger	-19.859	-15.768
Administrationsomkostninger	-37.847	-33.147
<b>Resultat af primær drift</b>	<b>-10.913</b>	<b>-38.624</b>
Andre driftsindtægter	113.063	27.529
Andre driftsudgifter	-72	-404
<b>Resultat før finansielle poster</b>	<b>102.078</b>	<b>-11.499</b>
Finansielle indtægter	1.469	24.212
Finansielle omkostninger	-19.193	-19.807
<b>Årets resultat</b>	<b>84.354</b>	<b>-7.094</b>

### Omregning

fra regnskabsopgørelse til resultatopgørelse

	2021	2020
	1.000 KR.	1.000 KR.
<b>Årets resultat iflg. regnskabsopgørelsen</b>	<b>84.354</b>	<b>-7.094</b>
Regulering af feriepenge, flex- og tjenestemandspensionsforpligte	7.020	-933
+ Aktiverede anskaffelser	104.638	125.989
Afskrivninger	-110.070	-103.925
<b>Årets resultat iflg. resultatopgørelsen</b>	<b>85.941</b>	<b>14.037</b>

## Resultatopgørelse

Note		2021	Budget	2020
		1.000 kr.	2021 1.000 kr.	2020 1.000 kr.
1	Nettoomsætning	1.342.850	1.207.567	1.226.066
2,7,9,10	Produktions- og varmekøbsomkostninger	-1.220.239	-1.110.201	-1.120.889
	<b>Bruttofortjeneste</b>	<b>122.611</b>	<b>97.366</b>	<b>105.718</b>
3,7,10	Transmissionsomkostninger	-60.488	-61.886	-56.062
4,7,10	Distributionsomkostninger	-32.683	-33.849	-32.591
5,7,10	Administrationsomkostninger	-38.766	-40.329	-34.557
	<b>Resultat af primær drift</b>	<b>-9.326</b>	<b>-38.699</b>	<b>-17.493</b>
6	Andre driftsindtægter	113.063	108.933	27.529
6	Andre driftsudgifter	-72	-375	-404
	<b>Resultat før finansielle poster</b>	<b>103.665</b>	<b>69.859</b>	<b>9.632</b>
	Finansielle indtægter	1.469	635	24.212
	Finansielle omkostninger	-19.193	-20.052	-19.807
	<b>Årets resultat</b>	<b>85.941</b>	<b>50.441</b>	<b>14.037</b>

### Opgørelse af over- eller underskudssaldo i henhold til Varmeforsyningsloven

Note		2021	Budget	2020
		1.000 kr.	2021 1.000 kr.	2020 1.000 kr.
	<b>Årets resultat</b>			
	VEKS Køge Kraftvarmeværk, produktion	7.972	7.972	0
	VEKS Køge Fjernvarme, distribution	-7.427	-8.866	-2.846
	VEKS Tranegilde, distribution	-506	-3.516	452
	VEKS Gasmotor Solrød	0	0	0
	VEKS Transmission	85.902	54.851	16.432
		85.941	50.441	14.037
	<b>Reguleringer</b>			
	Tilbageførsel af småanskaffelser udgiftsført i henhold til ovenstående	944	1.320	784
	Tilbageførsel af driftsmæssige afskrivninger	110.070	115.185	103.925
	Tilbageførsel af fortjeneste ved salg af aktiver	0	0	-122
	Tilbageførsel af finansielle poster i henhold til ovenstående	17.724	19.418	-4.405
	Tilbageførsel af afsatte feriepenge-, flex- og tj.mandsforpligtelser	-7.020	0	933
	Afskrivninger i henhold til Varmeforsyningsloven	-192.615	-192.615	-129.421
	Finansielle poster i henhold til Varmeforsyningsloven	-17.724	-19.418	4.405
	<b>Årets resultat i henhold til Varmeforsyningsloven</b>	<b>-2.680</b>	<b>-25.669</b>	<b>-9.864</b>
	Under-/overdækning overført tidligere år	44.831	5.520	54.695
	<b>Over-/underskudssaldo ultimo i henhold til Varmeforsyningsloven</b>	<b>42.152</b>	<b>-20.149</b>	<b>44.831</b>

## Balance pr. 31. december

Note	2021 1.000 kr.	2020 1.000 kr.	
<b>Aktiver</b>			
<b>Anlægsaktiver</b>			
<b>Immaterielle</b>			
	Kapacitetsrettigheder	340.820	358.240
	Igangværende projekter	1.531	314
9,11	<b>Immaterielle anlægsaktiver i alt</b>	<b>342.352</b>	<b>358.554</b>
<b>Materielle anlægsaktiver</b>			
	Grunde og bygninger	7.425	7.425
	Produktionsanlæg	229.263	249.797
	Transmissionsanlæg	552.210	538.552
	Administrationsanlæg	2.659	4.094
	Distributionsanlæg	728.557	748.053
	Igangværende projekter	139.048	100.473
10, 11	<b>Materielle anlægsaktiver i alt</b>	<b>1.659.163</b>	<b>1.648.393</b>
<b>Finansielle anlægsaktiver</b>			
	Værdipapirer	25	25
	Langfristede tilgodehavender, VEKS-lån	5.572	7.436
	<b>Finansielle anlægsaktiver i alt</b>	<b>5.597</b>	<b>7.461</b>
	<b>Anlægsaktiver i alt</b>	<b>2.007.112</b>	<b>2.014.408</b>
<b>Omsætningsaktiver</b>			
<b>Varebeholdninger</b>			
	Brændselslagre	11.637	14.345
	Reservedelslagre	1.058	1.567
	<b>Varebeholdninger i alt</b>	<b>12.695</b>	<b>15.912</b>
<b>Tilgodehavender</b>			
	Tilgodehavender fra salg og tjenesteydelser	218.566	227.226
8	Andre tilgodehavender	30.341	47.621
	Forudbetalte omkostninger	29.473	23.593
	<b>Tilgodehavender i alt</b>	<b>278.379</b>	<b>298.440</b>
16	<b>Likvide beholdninger</b>	<b>0</b>	<b>0</b>
	<b>Omsætningsaktiver i alt</b>	<b>291.074</b>	<b>314.352</b>
	<b>Aktiver i alt</b>	<b>2.298.185</b>	<b>2.328.760</b>

## Balance pr. 31. december

Note	2021 1.000 kr.	2020 1.000 kr.
<b>Passiver</b>		
<b>Egenkapital og reserver</b>		
Indskudskapital	9.875	9.875
Driftskapitalreserve	87.727	87.727
Over-/underskudssaldo ultimo i henhold til Varmeforsyningslov	-42.152	-44.832
Akkumuleret resultat i forhold til Årsregnskabsloven	136.030	50.089
<b>Egenkapital og reserver i alt</b>	<b>191.480</b>	<b>102.859</b>
<b>Hensatte forpligtelser</b>		
Tjenestemandspensioner	4.181	4.181
<b>Hensatte forpligtelser i alt</b>	<b>4.181</b>	<b>4.181</b>
<b>Gældsforpligtelser</b>		
<b>Langfristede gældsforpligtelser</b>		
Feriepengeforpligtelse, indefrosset	0	5.617
12 Anlægs lån og byggekreditter	1.570.148	1.357.094
<b>Langfristede gældsforpligtelser i alt</b>	<b>1.570.148</b>	<b>1.362.710</b>
<b>Kortfristede gældsforpligtelser</b>		
12 Anlægs lån og byggekreditter, kortfristet andel	261.609	539.535
16 Kreditinstitutter	7.470	16.684
Leverandører af varer og tjenesteydelser	201.359	234.504
Afsat feriepengeforpligtelse og flexetid	7.326	8.730
Overdækning - mellemregning med forbrugerne	42.152	44.832
Anden gæld	12.460	14.724
<b>Kortfristede gældsforpligtelser i alt</b>	<b>532.376</b>	<b>859.009</b>
<b>Gældsforpligtelser i alt</b>	<b>2.102.525</b>	<b>2.221.720</b>
<b>Passiver i alt</b>	<b>2.298.185</b>	<b>2.328.760</b>
13 Nærtstående parter		
14 Usikkerhed ved indregning og måling		
15 Eventualforpligtelser samt andre økonomiske forpligtelser		

## Egenkapital og reserver

	2021 1.000 kr.	2020 1.000 kr.
<b>Indskudskapital</b>		
Indskudskapital, primo 1982	5.217	5.217
Indskudskapital Køge Kommune, indtrådt i 2011	346	346
Akkumuleret forrentning 2007-2020	4.312	4.312
Godkendt forrentning 2021	0	0
<b>Indskudskapital, ultimo</b>	<b>9.875</b>	<b>9.875</b>
<b>Driftskapitalreserve</b>		
Overført reserve, primo	87.727	87.727
Årets regulering	0	0
<b>Driftskapitalreserve ultimo</b>	<b>87.727</b>	<b>87.727</b>
<b>Resultat i forhold til Årsregnskabsloven</b>		
Overført resultat, primo	50.088	36.051
Årets resultat	85.941	14.037
<b>Akkumuleret resultat i forhold til Årsregnskabsloven</b>	<b>136.030</b>	<b>50.088</b>
<b>Årets over-/underdækning jf Varmeforsyningsloven</b>	<b>-42.152</b>	<b>-44.830</b>
<b>Egenkapital og reserver i alt</b>	<b>191.480</b>	<b>102.859</b>

Driftskapitalreserve: Reserven er opkrævet af hensyn til finansiering af løbende likviditetsbeholdning og driftskapital. Reserven er etableret ved overdækning frem til 2009, hvorefter årets over-/underdækning efter Varmeforsyningsloven årligt indregnes i priserne.

## Noter

	2021 1.000 kr.	2020 1.000 kr.
<b>Note 1 Nettoomsætning</b>		
Transmission, fast tarif	396.095	398.132
Transmission, variabel tarif	534.539	480.121
Transmission, leverance til CTR, variabel tarif	191.805	167.168
Varmesalg, Distribution	79.339	76.288
Varmesalg, Køge Kraftvarmeværk til Junckers	10.467	16.429
Elsalg, Køge Kraftvarmeværk & VEKS Gasmotor Solrød	91.441	60.993
Salg af spædevand	5.852	3.177
Salg af hedtvand	33.313	24.298
<b>Nettoomsætning i alt</b>	<b>1.342.850</b>	<b>1.226.606</b>

### Intern afregning

Fjernvarmeproduktion på Køge Kraftvarmeværk (KKV), som leveres til VEKS Transmission, afregnes til den kostægte produktionspris. Den interne omsætning fra KKV er elimineret i nettoomsætningen.

Distribution, variabel tarif, omfatter salg i Køge Fjernvarme (KFV) og i Tranegilde Fjernvarme (TFV) til forbrugerne. Der findes to afregningspriser. Den ene fastsættes årligt på grundlag af naturgasprisen, den anden er omkostningsbestemt.

Fjernvarmesalg til KFV og TFV afregnes af VEKS Transmission på samme vilkår som til øvrige puljepris kunder.

Den interne omsætning fra VEKS Transmission er elimineret i nettoomsætningen og fremgår som internt varmekøb i KFV og TFV.

Fjernvarmeproduktion på VEKS Gasmotor Solrød (VGM), som leveres til VEKS Transmission, afregnes med udgangspunkt i affaldsvarmeprisloftet. Den interne omsætning fra VGM er elimineret i nettoomsætningen.

	2021 1.000 kr.	2020 1.000 kr.
<b>Note 2 Produktions- og varmekøbsomkostninger</b>		
Varmekøb, kraftvarme	-601.316	-478.407
Varmekøb, affald	-97.448	-123.883
Hedtvand	-19.987	-14.924
Køb af spædevand	-3.401	-5.650
Brændsel, spidslast/KKV/VGM	-151.283	-159.838
Leje og faste driftsomkostninger, spidslast	-30.502	-32.396
El til pumpning	-26.259	-15.497
Faste produktionsomkostninger, KKV/VGM	-28.381	-28.704
Faste produktionsomkostninger, øvrige	-193.528	-195.363
Personaleomkostninger, KKV	-13.639	-15.317
Afskrivninger, Geotermianlæg, VGM og KKV	-54.496	-50.908
<b>Produktions- og varmekøbsomkostninger i alt</b>	<b>-1.220.239</b>	<b>-1.120.889</b>

### Note 3 Transmissionsomkostninger

Drift og vedligeholdelse	-10.816	-10.196
Forbrugs- og ejendomsomkostninger	-994	-1.122
Øvrige transmissionsomkostninger	-3.161	-2.878
Ledningstegningsomkostninger	-107	-81
Miljøomkostninger	-106	-24
Omkostninger i forbindelse med CO <sub>2</sub> -kvoter	-500	-482
Forskningsomkostninger	0	-62
Personaleomkostninger	-19.428	-18.111
Afskrivninger	-25.375	-23.107
<b>Transmissionsomkostninger i alt</b>	<b>-60.488</b>	<b>-56.062</b>

### Note 4 Distributionsomkostninger

Drift og vedligeholdelse	-1.528	-1.666
Afskrivninger	-28.674	-28.410
Personaleomkostninger	-2.153	-2.236
Andre driftsomkostninger	-329	-280
<b>Distributionsomkostninger i alt</b>	<b>-32.683</b>	<b>-32.591</b>

## Noter

	2021 1.000 kr.	2020 1.000 kr.
<b>Note 5 Administrationsomkostninger</b>		
Personaleomkostninger	-23.047	-21.877
Øvrige administrationsomkostninger	-14.193	-11.181
Afskrivninger	-1.525	-1.499
<b>Administrationsomkostninger i alt</b>	<b>-38.766</b>	<b>-34.557</b>

### Note 6 Andre driftsindtægter og andre driftsudgifter

Andre driftsindtægter og -udgifter omfatter primært salg af CO2 kvoter  
Herudover indgår indtægter fra udlejning af arealer i VEKS-bygværker, betaling for vagtovervågning samt overhead i forbindelse med aktivering af egne timer på projekter under andre driftsindtægter.

	2021 1.000 kr.	2020 1.000 kr.
<b>Note 7 Personaleomkostninger</b>		
Gager og pension	-68.360	-59.674
Regulering flex- og feriepengeforpligtelse	7.020	-2.647
Regulering tjenestemandspensionsforpligtelse	0	1.714
Overførte lønomkostninger	5.585	5.690
Andre omkostninger til social sikring m.v.	-210	-434
Andre personaleomkostninger	-2.302	-2.190
<b>Personaleomkostninger i alt</b>	<b>-58.267</b>	<b>-57.541</b>

Produktionsomkostninger	-13.639	-15.317
Distributionsomkostninger	-2.153	-2.236
Transmissionsomkostninger	-19.428	-18.111
Administrationsomkostninger	-23.047	-21.877
<b>Personaleomkostninger i alt</b>	<b>-58.267</b>	<b>-57.541</b>

### Lønninger og vederlag til direktion og bestyrelse indgår i administrationsomkostninger og udgør:

Lønninger og vederlag, direktion	-2.545	-2.495
Vederlag til bestyrelse	-310	-364
<b>Løn og vederlag til direktion og bestyrelse i alt</b>	<b>-2.855</b>	<b>-2.859</b>

Personale	Antal	Antal
VEKS Transmission	64	61
VEKS Gasmotor, Solrød	0	0
Køge Kraftvarmeværk	20	22
Køge Fjernvarme	3	3
Tranegilde Fjernvarme	0	0
<b>Gennemsnitligt antal medarbejdere i alt</b>	<b>88</b>	<b>86</b>

### Note 8 Andre tilgodehavender

	1.000 kr.	1.000 kr.
Skat, moms og afgifter	668	3.984
Leverandører af varer og tjenesteydelser	10.975	25.099
Udlæg til viderefakturering	18.651	18.664
Øvrige	47	-125
<b>Andre tilgodehavender i alt</b>	<b>30.341</b>	<b>47.621</b>

## Noter

Note 9 Immaterielle anlægsaktiver	Kapacitets- rettigheder	I alt	
		2021	2020
	1.000 kr.	1.000 kr.	1.000 kr.
<b>Kostpris</b>			
Saldo primo	467.840	467.840	452.903
Tilgang i årets løb	14.928	14.928	14.937
<b>Kostpris ultimo</b>	<b>482.768</b>	<b>482.768</b>	<b>467.840</b>
<b>Af- og nedskrivninger</b>			
Saldo primo	109.600	109.600	78.338
Årets afskrivninger	32.347	32.347	31.261
<b>Af- og nedskrivning ultimo</b>	<b>141.947</b>	<b>141.947</b>	<b>109.600</b>
<b>Regnskabsmæssig værdi ultimo</b>	<b>340.820</b>	<b>340.820</b>	<b>358.240</b>

Note 10 Materielle anlægsaktiver	Grunde og bygninger	Prod. anlæg	Transm. anlæg	Distribu- tionsanlæg	Administra- tionsanlæg	I alt	
						2021	2020
	1.000 kr.	1.000 kr.	1.000 kr.	1.000 kr.	1.000 kr.	1.000 kr.	1.000 kr.
<b>Kostpris</b>							
Saldo primo	31.598	816.294	2.482.421	858.163	8.091	4.196.567	4.096.953
Tilgang i årets løb	0	1.615	39.034	9.178	90	49.918	100.738
Afgang i året	0	0	0	0	0	0	-1.123
<b>Kostpris ultimo</b>	<b>31.598</b>	<b>817.909</b>	<b>2.521.455</b>	<b>867.341</b>	<b>8.181</b>	<b>4.246.485</b>	<b>4.196.567</b>
<b>Af- og nedskrivninger</b>							
Saldo primo	24.173	566.497	1.943.869	110.110	3.997	2.648.647	2.576.308
Årets afskrivninger	0	22.149	25.375	28.674	1.525	77.723	72.663
Afgang i året	0	0	0	0	0	0	-324
<b>Af- og nedskr. ult.</b>	<b>24.173</b>	<b>588.646</b>	<b>1.969.245</b>	<b>138.784</b>	<b>5.522</b>	<b>2.726.370</b>	<b>2.648.647</b>
<b>Regnskabsm.værdi ult.</b>	<b>7.425</b>	<b>229.263</b>	<b>552.210</b>	<b>728.557</b>	<b>2.659</b>	<b>1.520.115</b>	<b>1.547.920</b>

Note 11 Igangværende anlægsprojekter	Kapacitets- rettigheder	Prod. anlæg	Transm. anlæg	Distribu- tionsanlæg	Administra- tionsanlæg	I alt	
						2021	2020
	1.000 kr.	1.000 kr.	1.000 kr.	1.000 kr.	1.000 kr.	1.000 kr.	1.000 kr.
Saldo primo	314	50.763	29.876	19.834	0	100.787	90.473
Regulering til primo	0	-419	419	0	0	0	0
Tilgang i årets løb	16.145	22.821	49.185	15.785	0	103.937	143.929
Afsluttede projekter	-14.928	-1.615	-38.424	-9.178	0	-64.144	-133.615
<b>Regnskabsm.værdi ult.</b>	<b>1.531</b>	<b>71.550</b>	<b>41.057</b>	<b>26.442</b>	<b>0</b>	<b>140.579</b>	<b>100.787</b>
<b>Område</b>							
VEKS Transmission	1.531	2.256	41.056	0	0	44.843	32.759
VEKS Gasmotor Solrød	0	10	0	0	0	10	0
Køge Kraftvarmeværk	0	69.284	0	0	0	69.284	48.194
Køge Fjernvarme	0	0	0	15.663	0	15.663	12.375
Tranegilde Fjernvarme	0	0	0	10.779	0	10.779	7.459
<b>Regnskabsm.værdi ult.</b>	<b>1.531</b>	<b>71.550</b>	<b>41.056</b>	<b>26.442</b>	<b>0</b>	<b>140.579</b>	<b>100.787</b>

Note 12 Anlægslån og byggekreditter	Forfald			I alt	
	Indenfor	Mellem	Efter	2021	2020
	1 år	1 - 5 år	5 år	1.000 kr.	1.000 kr.
Anlægslån	86.332	329.390	1.240.758	1.656.480	1.445.770
Byggekreditter, igangv. anlægsprojekter	175.277	0	0	175.277	450.860
<b>Anlægslån og byggekreditter</b>	<b>261.609</b>	<b>329.390</b>	<b>1.240.758</b>	<b>1.831.757</b>	<b>1.896.629</b>



## Noter

### Note 13 Nærtstående parter

VEKS er et interessentskab mellem 12 kommuner: Albertslund, Brøndby, Glostrup, Greve, Hvidovre, Høje-Taastrup, Ishøj, Køge, Roskilde, Rødovre, Solrød og Vallensbæk.

Interessentskabet har ikke transaktioner med nærtstående parter - bortset fra levering af varme på almindelige markedsvilkår.

### Note 14 Usikkerhed ved indregning og måling

VEKS har gennem de seneste 15 år deltaget aktivt inden for udviklingen af geotermisk varme og er medejer af et geotermisk demonstrationsanlæg på Amager (HGS). Anlægget har af forskellige årsager været sat på stand-by siden 2018, men selvom driften på anlægget er sat på hold, er det forventningen, at anlægget kan bidrage til test og udvikling af geotermi fremover. Pt. er der dialog med interesserede parter, som muligvis har interesse i at overtage anlægget. Derfor er der usikkerhed omkring den værdi, som anlægget står opført til i regnskabet.

### Note 15 Eventualforpligtelser samt andre økonomiske forpligtelser

	2021	2020
<b>Andre økonomiske forpligtelser</b>	1.000 kr.	1.000 kr.
Forpligtelser ud over de, der er indregnet i balancen:		
Husleje- og vedligeholdelseskontrakter	126.766	125.569
<b>Andre økonomiske forpligtelser i alt</b>	<b>126.766</b>	<b>125.569</b>

Husleje- og vedligeholdelsesforpligtelserne skal ses i sammenhæng med, at VEKS har indgået lejekontrakter for kedelcentraler, som kan opsiges med 5 års varsel.

VEKS har ifølge aftale med Brøndby Fjernvarme en forpligtelse til at overtage distributionssystemet og forsyningsforpligtelsen for områderne Ragnesminde, Stationsparken Glostrup og Brøndbylund, såfremt Brøndby Fjernvarme A.m.b.a. ønsker at gøre option om overdragelse gældende.

Optionen kan gøres gældende fra år 2037 og bortfalder på det tidspunkt, hvor de oprindelige anlægsinvesteringer er udlignet. Såfremt optionen gøres gældende, er VEKS forpligtet til at overtage distributionsnettet til restværdien af det oprindelige anlægslån med tillæg af efterfølgende nødvendig gældsætning.

VEKS har ifølge aftale med Ishøj Varmeværk en forpligtelse til at overtage distributionssystemet og forsyningsforpligtelsen for erhvervsområdet Lille Ishøj, såfremt Ishøj Varmeværk ønsker at gøre option om overdragelse gældende.

Optionen kan gøres gældende fra år 2038 og bortfalder på det tidspunkt, hvor de oprindelige anlægsinvesteringer er udlignet. Såfremt optionen gøres gældende, er VEKS forpligtet til at overtage distributionsnettet til restværdien af det oprindelige anlægslån med tillæg af efterfølgende nødvendig gældsætning.

I forbindelse med Køge Kraftvarmeverk har VEKS en forpligtelse til at bortskaffe elproduktionsanlægget på ejendommen beliggende Værftsvej 2, Køge. Det forventes, at omkostningerne til bortskaffelse modsvarer værdien af ejendommen.

I forbindelse med ledningsomlægning ved City2, Tåstrup, er der en uenighed omkring betaling af omkostningerne.

VEKS og VEKS' advokat mener at modparten skal betale alle omkostninger i alt cirka 35.000 tkr., hvorimod modparten mener det er VEKS som skal betale. Pt. har VEKS afholdt halvdelen af omkostningerne som er opført under andre tilgodehavender. Sagen skal afgøres via domstolen og der forventes at være en afgørelse i løbet af cirka 2 år.

### Note 16 Finansieringsoversigt

	2021	2020
Likvider primo	1.000 kr.	1.000 kr.
Tilgang af likvide aktiver:		
+/- Årets resultat	85.941	14.037
+/- Låneoptagelse	96.701	113.439
+/- Øvrige finansforskydninger	-11.855	-15.486
Anvendelse af likvide aktiver:		
Afdrag på lån	-161.574	-71.497
<b>Gæld til kreditinstitutter ultimo</b>	<b>-7.470</b>	<b>-16.684</b>

## Bilag

### VEKS Transmission

#### Resultatopgørelse

	2021	Budget 2021	2020
	1.000 kr.	1.000 kr.	1.000 kr.
Transmission, fast tarif	400.427	411.204	398.132
Transmission, variabel tarif	573.637	557.316	516.243
Transmission, salg CTR	191.805	95.212	167.168
Transmission, Andre indtægter	39.121	29.900	27.351
<b>Omsætning i alt</b>	<b>1.204.991</b>	<b>1.093.632</b>	<b>1.108.894</b>
Produktionsomkostninger, ekskl. afskrivninger	-66.942	-67.768	-52.244
Produktionsomkostninger, afskrivninger	-41.011	-44.467	-37.784
Varmekøbsomkostninger	-1.023.177	-930.583	-958.104
<b>Produktions- og varmekøbsomkostninger</b>	<b>-1.131.129</b>	<b>-1.042.818</b>	<b>-1.048.132</b>
<b>Bruttofortjeneste</b>	<b>73.862</b>	<b>50.814</b>	<b>60.762</b>
Transmissionsomkostninger, ekskl. afskrivninger	-35.113	-35.645	-32.955
Transmission, afskrivninger	-25.375	-26.241	-23.107
Administrationsomkostninger	-31.092	-32.679	-29.074
<b>Resultat af primær drift</b>	<b>-17.718</b>	<b>-43.751</b>	<b>-24.375</b>
Andre driftsindtægter	112.122	108.235	26.840
Andre driftsudgifter	0	-277	-251
<b>Resultat før finansielle poster</b>	<b>94.404</b>	<b>64.208</b>	<b>2.214</b>
Finansielle indtægter	1.033	685	23.919
Finansielle omkostninger	-9.535	-10.042	-9.701
<b>Årets resultat</b>	<b>85.902</b>	<b>54.851</b>	<b>16.432</b>

#### Opgørelse af over- eller underskudssaldo i henhold til Varmeforsyningsloven

	2021	Budget 2021	2020
	1.000 kr.	1.000 kr.	1.000 kr.
<b>Årets resultat</b>	<b>85.902</b>	<b>54.851</b>	<b>16.432</b>
<b>Reguleringer</b>			
Tilbageførsel af småanskaffelser udgiftsført	527	950	547
Tilbageførsel af driftsmæssige afskrivninger	67.911	72.225	62.390
Tilbageførsel af fortjeneste ved salg af aktiver	0	0	-122
Tilbageførsel af afsatte feriepenge-, flex- og tj.mandsforpligtelser	-6.439	0	-241
Afskrivninger i henhold til Varmeforsyningsloven	-148.175	-148.175	-94.190
<b>Årets resultat i henhold til Varmeforsyningsloven</b>	<b>-274</b>	<b>-20.149</b>	<b>-15.185</b>
Under-/overdækning overført tidligere år	36.336	0	51.520
<b>Over-/underskudssaldo ultimo i henhold til Varmeforsyningsloven</b>	<b>36.062</b>	<b>-20.149</b>	<b>36.336</b>

## Balance

	2021	2020
	1.000 kr.	1.000 kr.
<b>Aktiver</b>		
Immaterielle anlægsaktiver	340.820	358.240
Materielle anlægsaktiver	661.272	658.921
Finansielle anlægsaktiver	5.597	7.461
Igangværende projekter	44.843	32.759
<b>Anlægsaktiver i alt</b>	<b>1.052.532</b>	<b>1.057.382</b>
Varebeholdninger	9.662	9.920
Tilgodehavender	235.816	216.994
Likvide beholdninger	6.713	16.837
<b>Omsætningsaktiver i alt</b>	<b>252.191</b>	<b>243.751</b>
<b>Aktiver i alt</b>	<b>1.304.724</b>	<b>1.301.132</b>
<b>Passiver</b>		
<b>Egenkapital og reserver i alt</b>	<b>223.168</b>	<b>136.992</b>
<b>Hensatte forpligtelser i alt</b>	<b>4.181</b>	<b>4.181</b>
<b>Langfristede gældsforpligtelser i alt</b>	<b>768.364</b>	<b>824.538</b>
Anlægslån og byggekreditter, kortfristet andel	95.937	96.637
Øvrig kortfristet gæld	213.074	238.784
<b>Kortfristede gældsforpligtelser i alt</b>	<b>309.010</b>	<b>335.421</b>
<b>Passiver i alt</b>	<b>1.304.724</b>	<b>1.301.132</b>

### Bemærkninger til årets resultat

Resultatet for 2021 blev et overskud på 85,9 mio. kr., hvilket er 31 mio. kr. bedre end forventet. Resultatet er 69,4 mio. kr. bedre end i 2020.

Salget til VEKS Transmissions kunder blev på 9.094 TJ mod et budget på 9.045 TJ og et salg på 8.296 TJ i 2020. Mersalget skyldes et koldt år.

Salget til CTR blev 96,5 mio. kr. højere end budget. Salget til CTR har ingen betydning for VEKS Transmissions kunder, da salget sker til kostpris og produktions- og varmekøbsomkostningerne er derfor tilsvarende højere end budgetteret.

Omsætningen til VEKS Transmissions kunder blev 8 mio. kr. større end budget og derudover blev for-tjenesten på salg af spædevand 4 mio. kr. over budget.

## Bemærkninger til årets resultat, fortsat

De variable produktions- og varmekøbsomkostninger for VEKS Transmissions kunder blev i 2021 på 63,58 kr./GJ i forhold til et budget på 61,76 kr./GJ, hvilket giver en meromkostning på 15 mio. kr. Der har været store indtægter på salg af EI på ARGO og KKV, hvilket har reduceret priserne samlet set med 28 mio. kr. i forhold til budget. Til gengæld er der købt mere varme fra Avedøreværkets blok 1 i stedet for blok 2, hvilket gør gennemsnitsprisen højere. Derudover er der brugt markant mere spidslast, hvor der er købt for 38 mio. kr. mere end budgetteret. I forhold til 2020 er varmekøbsomkostningerne pr. GJ næsten identiske, idet prisen i 2020 var 63,32 kr./GJ. Derudover var der i 2021 en regulering på varmekøb vedr. tidligere år, som formindsker omkostningerne i 2021 med 8 mio. kr.

De faste varmekøbsomkostninger fra producenter blev 15,4 mio. kr. lavere end budget og 8,4 mio. kr. højere end i 2020.

Afskrivninger på produktionsaktiver blev 3 mio. kr. lavere end budget

Samlet set blev bruttofortjenesten 23 mio. kr. bedre end budgetteret i 2021. De samlede produktions- og varmekøbsomkostninger kostede i alt ca. 103 kr./GJ pr. solgt GJ, i forhold til en budgetteret pris på ca. 105 kr./GJ. I 2020 var den samlede pris ca. 106 kr./GJ.

Transmissions- og administrationsomkostninger ekskl. afskrivninger ligger i 2021 2,1 mio. kr. under budget. Mindre forbruget skal findes på en række områder såsom advokat- og konsulentomkostninger, it-omkostninger og flere timer overført fra drift til anlæg. I forhold til 2020 er omkostningerne 4,1 mio. kr. højere. Stigningen fra 2020 til 2021 skyldes generelt stigende aktivitet med flere projekter og flere ansatte.

Andre driftsindtægter/driftsudgifter er 4 mio. kr. bedre end budget. Stigningen skyldes at der blev solgt CO2-kvoter for 107 mio. kr. i 2021 i forhold til et budget på 105 mio. kr. I 2021 blev der solgt kvoter for 23 mio. kr.

De finansielle poster er 0,9 mio. kr. bedre end budget, hvilket skyldes et lavere renteniveau end forventet. I forhold til 2020 er de finansielle poster 23 mio. kr. bedre, hvilket skyldes at der i 2020 er tilbagebetalt forrentet indskudskapital for 23 mio. kr., hvilket regnskabsmæssigt er en finansiell indtægt, som forbedrer regnskabet i 2020

Resultatopgørelse

	Budget		
	2021	2021	2020
	1.000 kr.	1.000 kr.	1.000 kr.
Elsalg	26.775	32.871	31.137
Varmesalg, variabel tarif	6.825	8.494	8.864
<b>Omsætning i alt</b>	<b>33.600</b>	<b>41.364</b>	<b>40.001</b>
Brændsel	-29.351	-37.162	-35.999
Afskrivninger	-1.578	-1.578	-1.578
Øvrige produktionsomkostninger	-1.861	-1.819	-1.580
<b>Produktions- og varmekøbsomkostninger</b>	<b>-32.790</b>	<b>-40.559</b>	<b>-39.157</b>
<b>Bruttofortjeneste</b>	<b>810</b>	<b>805</b>	<b>844</b>
Administrationsomkostninger	-344	-348	-347
<b>Resultat af primær drift</b>	<b>466</b>	<b>457</b>	<b>497</b>
Andre driftsudgifter	-19	-19	-32
<b>Resultat før finansielle poster</b>	<b>448</b>	<b>438</b>	<b>465</b>
Finansielle omkostninger	-448	-438	-465
<b>Årets resultat</b>	<b>0</b>	<b>0</b>	<b>0</b>

Opgørelse af over- eller underskudssaldo i henhold til Varmeforsyningsloven

	Budget		
	2021	2021	2020
	1.000 kr.	1.000 kr.	1.000 kr.
<b>Årets resultat</b>	<b>0</b>	<b>0</b>	<b>0</b>
<b>Reguleringer</b>			
Tilbageførsel af driftsmæssige afskrivninger	1.578	1.578	1.578
Afskrivninger i henhold til Varmeforsyningsloven	-1.578	-1.578	-1.332
<b>Årets resultat i henhold til Varmeforsyningsloven</b>	<b>0</b>	<b>0</b>	<b>246</b>
Under-/overdækning overført tidligere år	-4	0	-250
<b>Over-/underskudssaldo ultimo i henhold til Varmeforsyningsloven</b>	<b>-4</b>	<b>0</b>	<b>-4</b>

## Balance

	2021	2020
	1.000 kr.	1.000 kr.
<b>Aktiver</b>		
Materielle anlægsaktiver	23.785	25.363
<b>Anlægsaktiver i alt</b>	<b>23.795</b>	<b>25.363</b>
Tilgodehavender	6.208	8.058
Likvide beholdninger	0	2.688
<b>Omsætningsaktiver i alt</b>	<b>6.208</b>	<b>10.747</b>
<b>Aktiver i alt</b>	<b>30.004</b>	<b>36.110</b>
<b>Passiver</b>		
<b>Egenkapital og reserver i alt</b>	<b>-246</b>	<b>-246</b>
<b>Langfristede gældsforpligtelser i alt</b>	<b>22.622</b>	<b>24.201</b>
Anlægs lån og byggekreditter, kortfristet andel	1.579	1.579
Kreditinstitutter	1.635	0
Øvrig kortfristet gæld	4.413	10.576
<b>Kortfristede gældsforpligtelser i alt</b>	<b>7.628</b>	<b>12.155</b>
<b>Passiver i alt</b>	<b>30.004</b>	<b>36.110</b>

### Bemærkninger til årets resultat

I 2021 var produktionen på gasmotoren påvirket af de stigende naturgaspriser. Naturgaspriserne nåede et niveau, hvor det bedre kunne betale sig for Solrød Biogas, at forædle gassen og sælge den til gasnettet, i forhold til at brænde biogassen af på VEKS' gasmotor.

Den mindre drift, betød at omsætningen blev 7,8 mio. kr. mindre end budgetteret i 2021 og 6,4 mio. kr. mindre end i 2020.

De manglende indtægter bliver modsvaret af lavere afregningspris til Solrød Biogas for køb af brændsel. I forhold til budget var afregningen således i 2021 7,8 mio. kr. lavere end budget, og i forhold til 2020 var afregningen 6,6 mio. kr. lavere.

## Resultatopgørelse

	2021	Budget	2020
	1.000 kr.	2021	2020
		1.000 kr.	1.000 kr.
Nettoomsætning	26.246	23.029	24.444
Produktions- og varmekøbsomkostninger	-14.265	-13.507	-11.609
<b>Bruttofortjeneste</b>	<b>11.980</b>	<b>9.522</b>	<b>12.835</b>
Distributionsomkostninger	-1.102	-1.487	-1.260
Administrationsomkostninger	-1.271	-977	-1.108
Afskrivninger	-7.622	-7.709	-7.530
<b>Resultat af primær drift</b>	<b>1.987</b>	<b>-650</b>	<b>2.936</b>
Andre driftsudgifter	-36	-44	-67
<b>Resultat før finansielle poster</b>	<b>1.951</b>	<b>-694</b>	<b>2.869</b>
Finansielle indtægter	167	11	293
Finansielle omkostninger	-2.624	-2.833	-2.711
<b>Årets resultat</b>	<b>-506</b>	<b>-3.516</b>	<b>452</b>

## Opgørelse af over- eller underskudssaldo i henhold til Varmeforsyningsloven

	2021	Budget	2020
	1.000 kr.	2021	2020
		1.000 kr.	1.000 kr.
<b>Årets resultat</b>	<b>-506</b>	<b>-3.516</b>	<b>452</b>
<b>Reguleringer</b>			
Tilbageførsel af driftsmæssige afskrivninger	7.622	7.709	7.530
Afskrivninger i henhold til Varmeforsyningsloven	-6.543	-6.543	-4.288
<b>Årets resultat i henhold til Varmeforsyningsloven</b>	<b>572</b>	<b>-2.350</b>	<b>3.694</b>
Under-/overdækning overført tidligere år	3.683	2.350	-11
<b>Over-/underskudssaldo ultimo i henhold til Varmeforsyningsloven</b>	<b>4.255</b>	<b>0</b>	<b>3.683</b>

## Balance

	2021	2020
	1.000 kr.	1.000 kr.
<b>Aktiver</b>		
Materielle anlægsaktiver	189.346	195.172
Igangværende projekter	10.779	7.459
<b>Anlægsaktiver i alt</b>	<b>200.125</b>	<b>202.632</b>
Tilgodehavender	8.748	7.796
Likvide beholdninger	2.509	1.268
<b>Omsætningsaktiver i alt</b>	<b>11.257</b>	<b>9.064</b>
<b>Aktiver i alt</b>	<b>211.381</b>	<b>211.696</b>
<b>Passiver</b>		
<b>Egenkapital og reserver i alt</b>	<b>-13.357</b>	<b>-12.279</b>
<b>Langfristede gældsforpligtelser i alt</b>	<b>210.653</b>	<b>214.381</b>
Anlægslån og byggekreditter, kortfristet andel	3.733	3.656
Øvrig kortfristet gæld	10.352	5.938
<b>Kortfristede gældsforpligtelser i alt</b>	<b>14.085</b>	<b>9.594</b>
<b>Passiver i alt</b>	<b>211.381</b>	<b>211.696</b>

### Bemærkninger til årets resultat

Årets resultat i 2021 blev et underskud på 0,5 mio. kr., hvilket er 3,0 mio. kr. bedre end budgetteret og 1,0 mio. kr. dårligere end 2020.

2021 blev væsentligt koldere end budgetteret og koldere end i 2020. Salget blev på 47.197 MWh i forhold til et budgetteret salg på 43.000 MWh og 39.037 MWh i 2020.

Det højere salg, bevirker at omsætningen blev 3,2 mio. kr. højere end budget og 1,8 mio. kr. højere end 2020. I forhold til 2020 skal det også bemærkes at salgspriserne tilmed faldt med ca. 11 % fra 2020 til 2021.

Bruttofortjenesten er 2,5 mio. kr. højere end budgetteret i 2021, hvilket skyldes det højere salg. I forhold til 2020 er bruttofortjenesten 0,9 mio. kr. dårligere, hvilket, udover de faldende salgspriser, skyldes at varmekøbsomkostningerne er steget med 1,6% pr. solgt MWh.

Driftsomkostningerne og finansielle poster blev i 2021 tæt på det budgetterede og på niveau med 2020.



## Resultatopgørelse

	2021	Budget	2020
	1.000 kr.	2021	2020
		1.000 kr.	1.000 kr.
Nettoomsætning	53.137	53.081	51.966
Produktions- og varmekøbsomkostninger	-30.492	-30.829	-24.947
<b>Bruttofortjeneste</b>	<b>22.645</b>	<b>22.252</b>	<b>27.019</b>
Distributionsomkostninger	-2.908	-3.103	-2.921
Administrationsomkostninger	-2.028	-1.746	-1.469
Afskrivninger	-21.052	-21.550	-20.880
<b>Resultat af primær drift</b>	<b>-3.344</b>	<b>-4.147</b>	<b>1.749</b>
Andre driftsudgifter	-17	-35	-54
<b>Resultat før finansielle poster</b>	<b>-3.360</b>	<b>-4.183</b>	<b>1.695</b>
Finansielle indtægter	269	0	0
Finansielle omkostninger	-4.336	-4.683	-4.540
<b>Årets resultat</b>	<b>-7.427</b>	<b>-8.866</b>	<b>-2.846</b>

## Opgørelse af over- eller underskudssaldo i henhold til Varmeforsyningsloven

	2021	Budget	2020
	1.000 kr.	2021	2020
		1.000 kr.	1.000 kr.
<b>Årets resultat</b>	<b>-7.427</b>	<b>-8.866</b>	<b>-2.846</b>
<b>Reguleringer</b>			
Tilbageførsel af småanskaffelser udgiftsført	27	20	11
Tilbageførsel af driftsmæssige afskrivninger	21.052	21.550	20.880
Tilbageførsel af afsatte feriepenge-, flex- og tj.mandsforpligtelser	-64	0	96
Afskrivninger i henhold til Varmeforsyningsloven	-15.890	-15.890	-16.957
<b>Årets resultat i henhold til Varmeforsyningsloven</b>	<b>-2.302</b>	<b>-3.185</b>	<b>1.184</b>
Under-/overdækning overført tidligere år	4.290	3.185	3.106
<b>Over-/underskudssaldo ultimo i henhold til Varmeforsyningsloven</b>	<b>1.988</b>	<b>0</b>	<b>4.290</b>

## Balance

	2021	2020
	1.000 kr.	1.000 kr.
<b>Aktiver</b>		
Materielle anlægsaktiver	539.211	552.880
Igangværende projekter	15.663	12.375
<b>Anlægsaktiver i alt</b>	<b>554.873</b>	<b>565.255</b>
Tilgodehavender	16.449	17.020
<b>Omsætningsaktiver i alt</b>	<b>16.449</b>	<b>17.020</b>
<b>Aktiver i alt</b>	<b>571.322</b>	<b>582.274</b>
<b>Passiver</b>		
<b>Egenkapital og reserver i alt</b>	<b>-26.206</b>	<b>-21.081</b>
<b>Langfristede gældsforpligtelser i alt</b>	<b>441.621</b>	<b>182.136</b>
Anlægslån og byggekreditter, kortfristet andel	131.697	387.564
Kreditinstitutter	9.962	2.462
Øvrig kortfristet gæld	14.247	31.193
<b>Kortfristede gældsforpligtelser i alt</b>	<b>155.907</b>	<b>421.219</b>
<b>Passiver i alt</b>	<b>571.322</b>	<b>582.274</b>

### Bemærkninger til årets resultat

Årets resultat i 2021 blev et underskud på 7,4 mio. kr., hvilket er 1,4 mio. kr. bedre end budgetteret, men 4,6 mio. kr. dårligere end i 2020.

2021 blev væsentligt koldere end budgetteret og koldere end i 2020. Salget blev på 106.965 MWh i forhold til et budgetteret salg på 108.000 MWh. At salget blev lavere, selvom vejret var koldere, skyldes at det var forventet mange flere nye kunder, end det lykkedes at tilkoble. Salget i 2020 var på 92.894 MWh.

Omsætningen i 2021 endte tæt på det budgetterede og 1,2 mio. kr. højere end 2020. Grunden til at omsætningen kun er beskedent højere i 2021 end i 2020 på trods af mange flere solgte MWh, skyldes at salgspriserne fra 2020 til 2021 faldt med ca. 11%.

Bruttofortjenesten er i 2021 tæt på det budgetterede. I forhold til 2020 er bruttofortjenesten 4,4 mio. kr. dårligere, hvilket, udover de faldende salgspriser, skyldes at varmekøbsomkostningerne er steget med 6,1% pr. solgt MWh. Stigningen skyldes primært at der i 2020 blev modtaget tilbagebetalt overdækning fra 2019 fra VEKS Transmission på 1,7 mio. kr.

Driftsomkostningerne og finansielle poster blev i 2021 tæt på det budgetterede og på niveau med 2020.

## Resultatopgørelse

	2021	Budget	
	2021	2021	2020
	1.000 kr.	1.000 kr.	1.000 kr.
Elsalg	64.666	33.962	29.856
Varmesalg, fast bidrag	58.319	60.794	51.238
Varmesalg, variabel tarif	29.591	73.892	82.122
<b>Omsætning i alt</b>	<b>152.576</b>	<b>168.648</b>	<b>163.216</b>
Brændsel	-86.671	-100.682	-104.778
Afskrivninger	-11.908	-12.123	-11.547
Øvrige produktionsomkostninger	-40.684	-41.685	-42.634
<b>Produktions- og varmekøbsomkostninger</b>	<b>-139.262</b>	<b>-154.490</b>	<b>-158.958</b>
<b>Bruttofortjeneste</b>	<b>13.314</b>	<b>14.158</b>	<b>4.258</b>
Administrationsomkostninger	-4.031	-4.580	-2.558
<b>Resultat af primær drift</b>	<b>9.283</b>	<b>9.578</b>	<b>1.700</b>
Andre driftsindtægter	940	698	690
<b>Resultat før finansielle poster</b>	<b>10.223</b>	<b>10.276</b>	<b>2.390</b>
Finansielle omkostninger	-2.251	-2.304	-2.389
<b>Årets resultat</b>	<b>7.972</b>	<b>7.972</b>	<b>0</b>

## Opgørelse af over- eller underskudssaldo i henhold til Varmeforsyningsloven

	2021	Budget	
	2021	2021	2020
	1.000 kr.	1.000 kr.	1.000 kr.
<b>Årets resultat</b>	<b>7.972</b>	<b>7.972</b>	<b>0</b>
<b>Reguleringer</b>			
Tilbageførelse af småanskaffelser udgiftsført	390	350	227
Tilbageførelse af driftsmæssige afskrivninger	11.908	12.123	11.547
Tilbageførelse af afsatte feriepenge-, flex- og tj.mandsforpligtelser	-517	0	1.078
Afskrivninger i henhold til Varmeforsyningsloven	-20.429	-20.429	-12.654
<b>Årets resultat i henhold til Varmeforsyningsloven</b>	<b>-676</b>	<b>16</b>	<b>197</b>
Under-/overdækning overført tidligere år	528	-16	331
<b>Over-/underskudssaldo ultimo i henhold til Varmeforsyningsloven</b>	<b>-148</b>	<b>0</b>	<b>528</b>

## Balance

	2021	2020
	1.000 kr.	1.000 kr.
<b>Aktiver</b>		
Materielle anlægsaktiver	106.501	115.583
Igangværende projekter	69.284	48.194
<b>Anlægsaktiver i alt</b>	<b>175.785</b>	<b>163.777</b>
Varebeholdninger	3.032	5.992
Tilgodehavender	11.159	48.572
<b>Omsætningsaktiver i alt</b>	<b>14.191</b>	<b>54.564</b>
<b>Aktiver i alt</b>	<b>189.977</b>	<b>218.341</b>
<b>Passiver</b>		
<b>Egenkapital og reserver i alt</b>	<b>8.120</b>	<b>-528</b>
<b>Langfristede gældsforpligtelser i alt</b>	<b>151.294</b>	<b>111.838</b>
Anlægs lån og byggekreditter, kortfristet andel	4.257	50.099
Kreditinstitutter	5.095	35.016
Øvrig kortfristet gæld	21.211	21.915
<b>Kortfristede gældsforpligtelser i alt</b>	<b>30.563</b>	<b>107.031</b>
<b>Passiver i alt</b>	<b>189.977</b>	<b>218.341</b>

### Bemærkninger til årets resultat

Årets resultat i Køge Kraftvarmeværk er som budget, da indtægterne fra VEKS Transmission og Junckers altid reguleres til i forhold til, hvor mange omkostninger der er til at producere den solgte varme. Et mindre/merforbrug på faste omkostninger vil blive reguleret i den faste opkrævning til VEKS Transmission og en afvigelse på de variable omkostninger/indtægter bliver reguleret i det variable bidrag.

Salget af el blev 78.711 MWh i 2021 i forhold til et budgetteret salg på 86.625 MWh og et salg på 79.503 i 2020. Den lave produktion skyldes, at Køge Kraftvarmeværk har fået færre driftstimer end forventet, idet lave priser på træpiller har gjort at Avedøreværket har været prioriteret til drift fremfor Køge Kraftvarmeværk. Gennemsnitsprisen på salg af el blev i 2021 810 kr./MWh inkl. 150 kr./MWh i biomassetilskud, hvilket er 411 kr./MWh højere end budget og 446 kr./MWh mere end i 2020. Samlet set betyder det, at indtægterne på salg af el blev 30,7 mio. kr. højere end budget og 34,8 mio. kr. højere end i 2020.

Salget af varme til VEKS Transmission blev på 1016 TJ hvilket er 324 TJ mindre end budgetteret og 230 TJ mindre end i 2020. Ændringerne skyldes at værket er blevet prioriteret mindre af varmelast i 2021 end forventet, og mindre end i 2020 jf. ovenstående forklaring.

De høje indtægter på el, gør at den samlede gennemsnitspris pr. GJ som er opkrævet fra VEKS Transmission og Junckers i 2021 kun var 76,24 kr./GJ i forhold til et budget på 89,61 kr./GJ og en pris i 2020 på 95,05 kr./GJ.

Øvrige produktionsomkostninger var i 2021 1 mio. kr. under budget og 2 mio. kr. mindre end i 2020.

Administrationsomkostningerne er 0,5 mio. kr. under budget, men steget med 1,5 mio. kr. i forhold til 2020. Stigningen skyldes flere omkostninger til løn, IT og forsikringer.

## Opgørelse over interessentkommunernes indskud og hæftelse

Interessenter	Saldo pr. 1/1-2021		Regulering i 2021	I alt pr. 31. dec.
	Indskud	incl. forrentning		
Albertslund	690.000	1.464.959	0	1.464.959
Brøndby	619.000	1.324.342	0	1.324.342
Glostrup	241.000	517.192	0	517.192
Greve	241.000	516.930	0	516.930
Hvidovre	623.000	1.330.182	0	1.330.182
Høje-Tåstrup	682.000	1.390.787	0	1.390.787
Ishøj	763.133	384.513	0	384.513
Køge	345.896	112.727	0	112.727
Roskilde	824.000	1.697.342	0	1.697.342
Rødovre	281.000	602.421	0	602.421
Solrød	121.000	253.072	0	253.072
Vallensbæk	132.000	280.972	0	280.972
<b>I alt</b>	<b>5.563.029</b>	<b>9.875.440</b>	<b>0</b>	<b>9.875.442</b>

### Interessentkommunernes hæftelse ultimo 2021 jævnfør vedtægterne

Passiver i alt	2.298.185.414
- Interessenternes indskud	9.875.442
- Øvrig egenkapital	<u>181.604.032</u>

Samlet hæftelse til fordeling i interessentkommunerne jævnfør vedtægterne	<u>2.106.705.939</u>
--	----------------------

Interessentkommunerne hæfter solidarisk for VEKS' samlede lånegæld.

### Interessentkommunernes hæftelse ultimo 2021, kommuneopdelt

Kommune	Forventet varmeaftag 1999 (for Køge 2025)		Hæftelse jf. vedtægter Kr.
	TJ	%	
Albertslund	1.485	13,20	278.138.231
Brøndby	1.140	10,14	213.619.603
Glostrup	640	5,70	119.988.911
Greve	650	5,78	121.759.240
Hvidovre	1.480	13,17	277.351.418
Høje-Taastrup	1.575	14,01	295.054.700
Ishøj	429	3,82	80.451.582
Køge	745	6,63	139.674.604
Roskilde	2.030	18,05	380.227.157
Rødovre	650	5,78	121.759.240
Solrød	260	2,32	48.782.377
Vallensbæk	160	1,42	29.898.876
<b>I alt</b>	<b>11.244</b>	<b>100,00</b>	<b>2.106.705.939</b>