



Grøn fjernvarme til dig

Årsrapport 2022

Vedtaget den 28.04.2023

Indholdsfortegnelse

Indhold

Oplysninger om interessentskabet	3
Ledelsens påtegning	6
Den uafhængige revisors revisionspåtegning	7
Anvendt regnskabspraksis	11
Ledelsesberetning	15
Regnskabsopgørelse	17
Resultatopgørelse	18
Balance pr. 31. december	18
Egenkapital og reserver	21
Noter	22
Noter	23
Bilag	26
VEKS Transmission	26
VEKS Gasmotor Solrød	29
Tranegilde Fjernvarme	31
Køge Fjernvarme	33
Køge Kraftvarmeværk	35
Opgørelse over interessentkommunernes indskud og hæftelse	37

Oplysninger om interessentskabet

Adresse m.v.	VEKS (Vestegnens Kraftvarmeselskab I/S) Roskildevej 175 - DK-2620 Albertslund CVR-nr.: 69 33 04 28 Telefon: 43 66 03 66 Hjemmeside: www.veks.dk E-mail: veks@veks.dk Hjemsted: Albertslund Regnskabsår: 1. januar – 31. december
Bestyrelse	Albertslund: Steen Christiansen, formand Tina B. Nielsen Bodil Garde Brøndby: Arno Hurup Christiansen Franz Hansen Glostrup: Søren Enemark Greve: Hans-Jørgen Kirstein Hvidovre: Anders Liltorp Tina Cartey Hansen Kristina Young Høje-Taastrup: Henrik Torning Jeanette Ingeman Hugo Hammel Ishøj: Thomas Hjorth Rasmussen Køge: Lene Møller Nielsen Roskilde: Torben Jørgensen Troels Toft Pierre Kary Jonas Paludan Rødovre: Pia Hess Larsen Solrød: Jan Færch Vallensbæk: Henrik Rasmussen, næstformand
Direktion	Morten Stobbe, direktør Trine Sannem Mønsted, vicedirektør
Revision	EY Godkendt Revisionspartnerselskab Dirch Passers Alle 36 - DK-2000 Frederiksberg

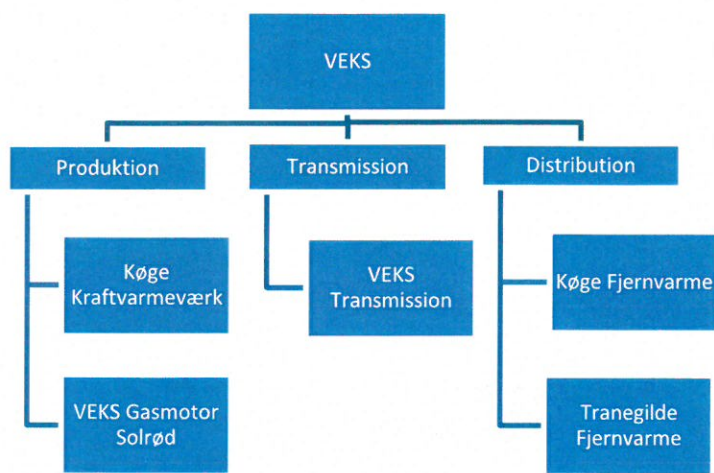
Oplysninger om interessentskabet

Formål og hovedaktivitet

Vestegnens Kraftvarmeselskab I/S, VEKS, er et fælleskommunalt interessentskab, der drives som en non-profit virksomhed. VEKS omfatter produktion, transmission og distribution af fjernvarme på Vestegnen i hovedstadsområdet. 12 kommuner på Vestegnen med i alt 0,5 mio. indbyggere hæfter solidarisk for VEKS' økonomi. De 12 kommuner er: Albertslund, Brøndby, Glostrup, Greve, Hvidovre, Høje-Taastrup, Ishøj, Køge, Roskilde, Rødovre, Solrød og Vallensbæk. VEKS blev etableret i 1984 og har det hovedformål at nyttiggøre varme fra kraftvarmeværkerne og overskudsvarme fra affaldsforbrænding, større industrivirksomheder mv.

Økonomi og organisation

VEKS omfatter fem adskilte områder inden for samme juridiske enhed.



Betegnelsen VEKS dækker den konsoliderede aktivitet inden for de fem enheder, hvorimellem der er fuld adskillelse økonomisk set inden for samme CVR-nummer.

VEKS Transmission forsyner 19 lokale fjernvarmeselskaber med varme på Vestegnen. De lokale fjernvarmeselskaber varetager den videre distribution til private forbrugere, erhvervskunder og institutioner. Den leverede varme svarer til ca. 170.000 familiers forbrug.

Køge Kraftvarmeværk (KKV) producerer el til nettet, damp til Junckers Industrier A/S og sælger (internt) fjernvarme til VEKS Transmission.

VEKS Gasmotor (VGM) i Solrød producerer el til nettet og sælger (internt) fjernvarme til VEKS Transmission, baseret på biogas leveret fra Solrød Biogas A/S.

Køge Fjernvarme (KFV) varetager distribution af fjernvarme til kunder i Køge. Varmen købes internt hos VEKS Transmission.

Tranegilde Fjernvarme (TFV) varetager distribution af fjernvarme til kunder i Tranegilde erhvervsområde i Ishøj og Greve. Varmen købes internt hos VEKS Transmission.

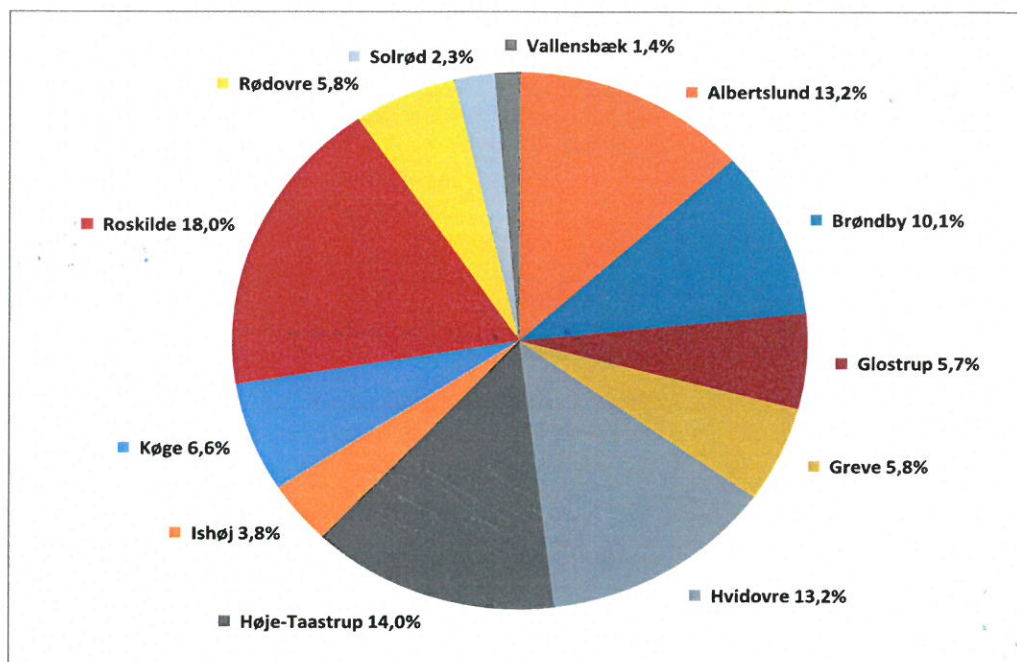
Oplysninger om interessentskabet

Lovgivning

VEKS er underlagt § 60 i Lov om kommunernes styrelse. Herudover skal VEKS som kollektivt varmeforsyningssselskab følge reglerne i Varmeforsyningsloven.

Det betyder blandt andet, at VEKS er omfattet af et økonomisk hvile-i-sig-selv-princip som indebærer, at VEKS i forbindelse med sin prisfastsættelse skal sørge for, at interessentskabets indtægter og udgifter over en årrække skal balancere.

Interessenternes ejerandele




Ledelsens påtegning

Bestyrelse og direktion har dags dato aflagt årsrapporten for Vestegnens Kraftvarmeselskab I/S. Årsregnskabet udarbejdes efter kravene i bekendtgørelse om kommuners budget og regnskabsvæsen, revision mv.


Vi anser den valgte regnskabspraksis for hensigtsmæssig således, at årsrapporten giver et retvisende billede af interessentskabets aktiver og passiver, den finansielle stilling samt resultatet.

Albertslund, den 28. april 2023

Bestyrelsen:


Steen Christiansen
(Formand)

Tina B. Nielsen


Bodil Garde

Arno Hurup Christiansen

Franz Hansen



Søren Enemark


Hans-Jørgen Kirstein

Anders Liltorp

Tina Cartey Hansen

Kristina Young


Henrik Torning



Jeanette Ingeman


Hugo Hammel


Thomas Hjorth Rasmussen

Lene Møller Nielsen


Torben Jørgensen



Troels Toft

Pierre Kary

Jonas Paludan


Pia Hess Larsen


Jan Færch


Henrik Rasmussen
(Næstformand)

Den daglige leder:


Morten Stobbe
Direktør

Den uafhængige revisors revisionspåtegning

Til Interessenterne i Vestegnens Kraftvarmeselskab I/S

REVISIONSPÅTEGNING PÅ ÅRSREGNSKABET

Konklusion

Vi har revideret årsregnskabet for Vestegnens Kraftvarmeselskab I/S for regnskabsåret 1. januar – 31. december 2022, jf. siderne 11-14 og 17-25, der omfatter anvendt regnskabspraksis, regnskabsopgørelse, resultatopgørelse, balance, egenkapitalopgørelse og noter. Årsregnskabet udarbejdes efter kravene i bekendtgørelse om kommuners budget og regnskabsvæsen, revision m.v.

Det er vores opfattelse, at årsregnskabet i alle væsentlige henseender er rigtigt, dvs. udarbejdet i overensstemmelse med bekendtgørelse om kommuners budget og regnskabsvæsen, revision m.v.

Vores konklusion er konsistent med vores revisionsberetning til bestyrelsen.

Grundlag for konklusion

Vi har udført vores revision i overensstemmelse med internationale standarder om revision og de yderligere krav, der er gældende i Danmark, samt standarderne for offentlig revision, idet revisionen udføres på grundlag af bestemmelserne i lov om kommunernes styrelse. Vores ansvar ifølge disse standarder og krav er nærmere beskrevet i revisionspåtegningens afsnit "Revisors ansvar for revisionen af årsregnskabet". Det er vores opfattelse, at det opnåede revisionsbevis er tilstrækkeligt og egnet som grundlag for vores konklusion.

Uafhængighed

Vi er uafhængige af Vestegnens Kraftvarmeselskab I/S i overensstemmelse med International Ethics Standards Board for Accountants' internationale retningslinjer for revisorers etiske adfærd (IESBA Code) og de yderligere etiske krav, der er gældende i Danmark, ligesom vi har opfyldt vores øvrige etiske forpligtelser i henhold til disse krav og IESBA Code.

Efter vores bedste overbevisning er der ikke udført forbudte ikke-revisionsydelser som omhandlet i bekendtgørelse om kommunal og regional revision.

Valg af revisor

Vi blev ved generalforsamlingsbeslutning første gang valgt som revisor for Vestegnens Kraftvarmeselskab I/S den 29. april 2022 for regnskabsåret 2022.

Centrale forhold ved revisionen

Centrale forhold ved revisionen er de forhold, der efter vores faglige vurdering var mest betydelige ved vores revision af årsregnskabet for regnskabsåret 2022. Disse forhold blev behandlet som led i vores revision af årsregnskabet som helhed og udformningen af vores konklusion herom. Vi afgiver ikke nogen særskilt konklusion om disse forhold. For hvert af nedennævnte forhold er beskrivelsen af, hvordan forholdet blev behandlet ved vores revision, givet i denne sammenhæng.

Vi har opfyldt vores ansvar som beskrevet i afsnittet "Revisors ansvar for revisionen af årsregnskabet", herunder i relation til nedennævnte centrale forhold ved revisionen. Vores revision har omfattet udformning og udførelse af revisionshandling som reaktion på vores vurdering af risikoen for væsentlig fejlinformation i årsregnskabet. Resultatet af vores revisionshandling, herunder de revisionshandling vi har udført for at behandle nedennævnte forhold, danner grundlag for vores konklusion om årsregnskabet som helhed.

Den uafhængige revisors revisionspåtegning - fortsat

Centrale forhold ved revisionen

Omkostninger til varmekøb

Vestegnens Kraftvarmeselskab I/S' omkostninger forbundet med varmekøb udgør 678.663 t.kr. for regnskabsåret 2022 (2021: 698.764 t.kr.).

Regnskabsposten henføres direkte til Vestegnens Kraftvarmeselskab I/S' primære aktivitet som er køb og salg af varme (kollektiv varmforsyning). Vestegnens Kraftvarmeselskab I/S køber størstedelen af den varme som sælges fra eksterne producenter.

Regnskabsposten er væsentlig og anses for en af de mest betydelige ved revisionen af årsregnskabet grundet den direkte afledte effekt som omkostningen til varmekøb har på omsætningen i Vestegnens Kraftvarmeselskab I/S – grundet princippet om hvile-i-sig-selv – samt det forhold at modellen for opgørelse af varmekøbet er kompleks og omfattende.

Hvordan forholdet blev behandlet ved revisionen

I forbindelse med revisionen af omkostninger til varekøb har vi blandt andet:

- stikprøvevis foretaget afstemning af varmekøbet til eksterne fakturaer
- stikprøvevis afstemt faktura til underliggende målerdata for de forbrugsmængder der danner grundlag for opgørelsen af varmekøbet samt
- stikprøvevist indhentet dokumentation for priser fra de varmeproducenter, som Vestegnens Kraftvarmeselskab I/S køber varme af

Vestegnens Kraftvarmeselskab I/S udarbejder fordeling af omkostningen til varmekøb indenfor den kollektive varmforsyning i Hovedstadsområdet i samarbejde med Centralkommunernes Transmissionsselskab I/S. Vi har indhentet ekstern bekræftelse fra Centralkommunernes Transmissionsselskab I/S på godkendelse af fordelingen af årets omkostning til varmekøb for 2022.

Vi har stikprøvevist afstemt at den bagvedliggende model for opgørelse af varmekøbet stemmer overens med de af Vestegnens Kraftvarmeselskab I/S bogførte omkostninger til køb af varme for perioden 1. januar – 31. december 2022.

Fremhævelse af forhold vedrørende revisionen

Vestegnens Kraftvarmeselskab I/S har i overensstemmelse med kravene i bekendtgørelse om kommuners budget- og regnskabsvæsen, revision m.v. medtaget det af ledelsen godkendte årsbudget for 2022 som sammenligningstal i årsregnskabet for 2022. Disse sammenligningstal har ikke været underlagt revision.

Ledelsens ansvar for årsregnskabet

Ledelsen har ansvaret for udarbejdelsen af et årsregnskab, der i alle væsentlige henseender er rigtigt, dvs. udarbejdet i overensstemmelse med bekendtgørelse om kommuners budget- og regnskabsvæsen, revision m.v. Ledelsen har endvidere ansvaret for den interne kontrol, som ledelsen anser for nødvendig for at udarbejde et årsregnskab uden væsentlig fejlinformation, uanset om denne skyldes besvigelser eller fejl.

Ved udarbejdelsen af årsregnskabet er ledelsen ansvarlig for at vurdere selskabets evne til at fortsætte driften; at oplyse om forhold vedrørende fortsat drift, hvor dette er relevant; samt at

Den uafhængige revisors revisionspåtegning – fortsat

udarbejde årsregnskabet på grundlag af regnskabsprincippet om fortsat drift, medmindre ledelsen enten har til hensigt at likvidere selskabet, indstille driften eller ikke har andet realistisk alternativ end at gøre dette.

Revisors ansvar for revisionen af årsregnskabet

Vores mål er at opnå høj grad af sikkerhed for, om årsregnskabet som helhed er uden væsentlig fejlinformation, uanset om denne skyldes besvigelser eller fejl, og at afgive en revisionspåtegning med en konklusion. Høj grad af sikkerhed er et højt niveau af sikkerhed, men er ikke en garanti for, at en revision, der udføres i overensstemmelse med internationale standarder om revision og de yderligere krav, der er gældende i Danmark, samt standarderne for offentlig revision, jf. lov om kommunernes styrelse, altid vil afdække væsentlig fejlinformation, når sådan findes. Fejlinformationer kan opstå som følge af besvigelser eller fejl og kan betragtes som væsentlige, hvis det med rimelighed kan forventes, at de enkeltvis eller samlet har indflydelse på de økonomiske beslutninger, som regnskabsbrugerne træffer på grundlag af årsregnskabet.

Som led i en revision, der udføres i overensstemmelse med internationale standarder om revision og de yderligere krav, der er gældende i Danmark, samt standarderne for offentlig revision, jf. lov om kommunernes styrelse, foretager vi faglige vurderinger og opretholder professionel skepsis under revisionen. Herudover:

- ▶ Identificerer og vurderer vi risikoen for væsentlig fejlinformation i årsregnskabet, uanset om denne skyldes besvigelser eller fejl, udformer og udfører revisionshandlinger som reaktion på disse risici samt opnår revisionsbevis, der er tilstrækkeligt og egnet til at danne grundlag for vores konklusion. Risikoen for ikke at opdage væsentlig fejlinformation forårsaget af besvigelser er højere end ved væsentlig fejlinformation forårsaget af fejl, idet besvigelser kan omfatte sammensværgelser, dokumentfalsk, bevidste udeladelser, vildledning eller tilsidesættelse af intern kontrol.
- ▶ Opnår vi forståelse af den interne kontrol med relevans for revisionen for at kunne udforme revisionshandlinger, der er passende efter omstændighederne, men ikke for at kunne udtrykke en konklusion om effektiviteten af selskabets interne kontrol.
- ▶ Tager vi stilling til, om den regnskabspraksis, som er anvendt af ledelsen, er passende, samt om de regnskabsmæssige skøn og tilknyttede oplysninger, som ledelsen har udarbejdet, er rimelige.
- ▶ Konkluderer vi, om ledelsens udarbejdelse af årsregnskabet på grundlag af regnskabsprincippet om fortsat drift er passende, samt om der på grundlag af det opnåede revisionsbevis er væsentlig usikkerhed forbundet med begivenheder eller forhold, der kan skabe betydelig tvivl om selskabets evne til at fortsætte driften. Hvis vi konkluderer, at der er en væsentlig usikkerhed, skal vi i vores revisionspåtegning gøre opmærksom på oplysninger herom i årsregnskabet eller, hvis sådanne oplysninger ikke er tilstrækkelige, modificere vores konklusion. Vores konklusioner er baseret på det revisionsbevis, der er opnået frem til datoen for vores revisionspåtegning. Fremtidige begivenheder eller forhold kan dog medføre, at selskabet ikke længere kan fortsætte driften.

Vi kommunikerer med den øverste ledelse om blandt andet det planlagte omfang og den tidsmæssige placering af revisionen samt betydelige revisionsmæssige observationer, herunder eventuelle betydelige mangler i intern kontrol, som vi identificerer under revisionen.

Vi afgiver også en udtalelse til den øverste ledelse om, at vi har opfyldt relevante etiske krav vedrørende uafhængighed og oplyser den om alle relationer og andre forhold, der med rimelighed kan tænkes at påvirke vores uafhængighed og, hvor dette er relevant, tilhørende sikkerhedsforanstaltninger.

Med udgangspunkt i de forhold, der er kommunikeret til den øverste ledelse, fastslår vi, hvilke forhold der var mest betydelige ved revisionen af årsregnskabet for den aktuelle periode og dermed er centrale forhold ved revisionen. Vi beskriver disse forhold i vores revisionspåtegning, medmindre lov eller øvrig regulering udelukker, at forholdet offentliggøres, eller i de yderst sjældne tilfælde, hvor vi fastslår, at forholdet ikke skal kommunikeres i vores revisionspåtegning, fordi de negative konsekvenser heraf med rimelighed ville kunne forventes at veje tungere end de fordele, den offentlige interesse har af sådan kommunikation.

Den uafhængige revisors revisionspåtegning - fortsat

Udtalelse om ledelsesberetningen

Ledelsen er ansvarlig for ledelsesberetningen.

Vores konklusion om årsregnskabet omfatter ikke ledelsesberetningen, og vi udtrykker ingen form for konklusion med sikkerhed om ledelsesberetningen.

I tilknytning til vores revision af årsregnskabet er det vores ansvar at læse ledelsesberetningen og i den forbindelse overveje, om ledelsesberetningen er væsentligt inkonsistent med årsregnskabet eller vores viden opnået ved revisionen eller på anden måde synes at indeholde væsentlig fejlinformation.

Hvis vi på grundlag af det udførte arbejde konkluderer, at der er væsentlig fejlinformation i ledelsesberetningen, skal vi rapportere om dette forhold.

Vi har ingenting at rapportere i den forbindelse.

Udtalelse om juridisk-kritisk revision og forvaltningsrevision

Ledelsen er ansvarlig for, at de dispositioner, der er omfattet af regnskabsaflæggelsen, er i overensstemmelse med meddelte bevillinger, love og andre forskrifter samt med indgåede aftaler og sædvanlig praksis. Ledelsen er også ansvarlig for, at der er taget skyldige økonomiske hensyn ved forvaltningen af de midler og driften af de aktiviteter, der er omfattet af årsregnskabet. Ledelsen har i den forbindelse ansvar for at etablere systemer og processer, der understøtter sparsommelighed, produktivitet og effektivitet.

I tilknytning til vores revision af årsregnskabet er det vores ansvar at gennemføre juridisk-kritisk revision og forvaltningsrevision af udvalgte emner i overensstemmelse med standarderne for offentlig revision. I vores juridisk-kritiske revision efterprøver vi med høj grad af sikkerhed for de udvalgte emner, om de undersøgte dispositioner, der er omfattet af regnskabsaflæggelsen, er i overensstemmelse med de relevante bestemmelser i bevillinger, love og andre forskrifter samt indgåede aftaler og sædvanlig praksis. I vores forvaltningsrevision vurderer vi med høj grad af sikkerhed, om de undersøgte systemer, processer eller dispositioner understøtter skyldige økonomiske hensyn ved forvaltningen af de midler og driften af de aktiviteter, der er omfattet af årsregnskabet.


Hvis vi på grundlag af det udførte arbejde konkluderer, at der er anledning til væsentlige kritiske bemærkninger, skal vi rapportere herom i denne udtalelse.

Vi har ingen væsentlige kritiske bemærkninger at rapportere i den forbindelse.

København, den 28. april 2023

EY Godkendt Revisionspartnerselskab

CVR-nr. 30 70 02 28



Michael N.C. Nielsen
statsautoriseret revisor
mne26738



Finn Thomassen
statsautoriseret revisor
mne33691

Anvendt regnskabspraksis

Generelt

VEKS er et fælleskommunalt interessentskab oprettet efter § 60 i Kommunestyrelsesloven. Årsregnskabet udarbejdes efter kravene i bekendtgørelse om kommuners budget og regnskabsvæsen, revision mv.

Driftsregnskabet er opstillet både som en regnskabs- og som en resultatopgørelse. Derudover er der opstillet omregning, som dels viser omregningen fra finansieringsopgørelsen til resultatopgørelsen og dels omregningen fra resultatopgørelsen til resultatet i henhold til Varmeforsyningsloven.

Som kollektivt varmforsyningsselskab er VEKS underlagt reglerne i Varmeforsyningsloven, herunder afskrivningsbekendtgørelsen. Det betyder blandt andet, at VEKS er omfattet af et økonomisk hvile-i-sig-selv-princip hvilket indebærer, at VEKS i forbindelse med sin prisfastsættelse skal sørge for, at interessentskabets indtægter og udgifter over en årrække skal balancere.

De driftsøkonomiske afskrivnings- og henlæggelsesprincipper i henhold til regnskabslovgivningen, som er fastlagt af Økonomi- og Erhvervsministeriet, varierer væsentligt fra Varmeforsyningslovens bestemmelser.

Årsregnskabet er aflagt i danske kroner.

God bogføringsskik

Selskabets bogføring foretages i overensstemmelse med god bogføringsskik.

Den gode bogføringsskik kan beskrives som den praksis, der til enhver tid anses for god skik og brug blandt kyndige og ansvarsbevidste fagfolk inden for bogføringsområdet.

Det er en forudsætning for god bogføringsskik, at reglerne i Budget- og regnskabssystem for kommuner samt øvrige relevante forskrifter er fulgt.

Regnskabsmaterialet omfatter de faktiske registreringer, herunder transaktionsspor, beskrivelser af bogføringen, herunder aftaler om elektronisk dataudveksling, beskrivelser af systemer til at opbevare og fremfinde opbevaret regnskabsmateriale, bilag og anden dokumentation, oplysninger i øvrigt, som er nødvendige for kontrolsporet, regnskaber samt revision.

Ændringer i anvendt regnskabspraksis i forhold til foregående år

VEKS opkrævede frem til 2011 en såkaldt driftskapitalreserve, på i alt 87,7 mio. kr. til at dække periodemæssigt likviditetsunderskud. Beløbet har været opført på egenkapitalen, men da det reelt set er en overdækning, er beløbet i 2022 flyttet til overdækning under kortfristede gældsforpligtigelser. Sammenligningstal samt Hoved- og nøgletaloversigt er tilrettet.

Skatter og afgifter

VEKS er et fælleskommunalt interessentskab og aktiviteten er generelt undtaget fra skattepligt, da interessentskabet ikke er et selvstændigt skattesubjekt. Årsrapporten indeholder derfor hverken skat af årets resultat eller udskudt skat. VEKS er dog en fuld moms- og afgiftspligtig virksomhed.

Aktiviteten i Køge Kraftvarmeværk og VEKS Gasmotor Solrød er som følge af el-produktion skattepligtig for interessenterne i VEKS.

Anvendt regnskabspraksis - fortsat

Resultatopgørelsen

Indregning af indtægter, udgifter og omkostninger

Indtægter indregnes så vidt muligt i det regnskabsår, de vedrører, jf. transaktionsprincippet.

Driftsudgifter i regnskabsopgørelsen og omkostninger i resultatopgørelsen indregnes i det regnskabsår, de vedrører, jf. transaktionsprincippet, forudsat at udgifterne er kendte inden udløbet af supplementsperioden, der slutter medio februar i det nye regnskabsår.

Anlægsudgifter indregnes i regnskabsopgørelsen i de regnskabsår, hvori anlægsudgiften afholdes. I resultatopgørelsen afskrives der første gang på et aktiv i det regnskabsår, hvori aktivet er anskaffet eller endelig færdigopført og klar til anvendelse.

Ved fastsættelse af varmeprisen i henhold til bestemmelserne i Varmeforsyningsloven, aktiveres alle aktiver med en levetid over ét år. I afskrivningsgrundlaget indgår småanskaffelser og anskaffelsespris på grunde. Afskrivninger på materielle anlægsaktiver, som indgår i opgørelsen af årets resultat i henhold til Varmeforsyningsloven - og dermed i prisfastsættelsen - er i henhold til afskrivningsbekendtgørelsens bestemmelser opgjort, så de afspejler investeringens tekniske og økonomiske levetid - dog minimum over 5 år og maksimum 30 år fra idriftsættelsestidspunktet.

Præsentation i udgifts- og omkostningsregnskabet

Det udgiftsbaserede regnskabs primære funktion er at kunne sammenholde regnskabet med budgettet, der er opgjort efter udgiftsbaserede principper.

Strukturen i det omkostningsbaserede regnskab er inspireret af Årsregnskabsloven, og er opgjort efter omkostningsbaserede principper (periodisering). Regnskabet indeholder således blandt andet også afskrivninger på selskabets aktiver.

Balancen

Præsentation af balancen

Formålet med balancen er at vise interessentskabets aktiver og passiver opgjort henholdsvis ultimo regnskabsåret og året før, idet der ved passiver forstås summen af egenkapital og forpligtelser.

Der er af Økonomi- og Erhvervsministeriet fastsat formkrav til, hvordan balancen skal udarbejdes.

Immaterielle anlægsaktiver

Immaterielle anlægsaktiver består af kapacitetsrettigheder, som omfatter ret til at aftage varme fra varmeproducenter i en given periode. Kapacitetsrettighederne afskrives lineært, svarende til den periode kontrakten gælder eller anlæggets levetid, hvis den er kortere end kontraktens løbetid.

Materielle anlægsaktiver

Materielle anlægsaktiver indregnes i balancen til kostpris og afskrives over den forventede levetid, dog maksimalt 30 år.

Materielle anlægsaktiver måles til kostpris med fradrag af akkumulerede af- og nedskrivninger.

Kostprisen omfatter anskaffelsesprisen samt omkostninger direkte tilknyttet anskaffelsen indtil det tidspunkt, hvor aktivet er klar til at blive taget i brug.

Anvendt regnskabspraksis - fortsat

Udgifter der medfører en væsentlig forbedring af et aktivs egenskaber eller en væsentlig forlængelse af et aktivs levetid, aktiveres sammen med det pågældende aktiv og afskrives over den nye levetid. Udgifter til mindre reparationer og lignende, som ikke har væsentlig indflydelse på aktivets levetid eller egenskaber i øvrigt, udgiftsføres i det regnskabsår, hvori de afholdes.

Grunde og bygninger

Grunde og bygninger indregnes til anskaffelsespris med fradrag af afskrivninger på bygninger.

Øvrige materielle anlægsaktiver

Øvrige materielle anlægsaktiver idriftsættes til anskaffelsespris med fradrag af afskrivninger. Aktiver, der indgår som en del af et større anlæg, registreres som et samlet anlæg. Der afskrives ikke på grunde.

Afskrivningsperioderne fastsættes på grundlag af forventede levetider således:

Aktiv	Levetid
Bygninger	20-30 år
Kapacitetsrettigheder	I henhold til leveringskontrakten eller anlæggets levetid, såfremt den er kortere end kontraktens løbetid.
Ledningsnet	20-30 år
Kedler, varmevekslere, gasmotor og pumper	10-20 år
Personbiler, inventar og IT-udstyr	5 år

Hvor det skønnes relevant, fastsættes ved anskaffelsen en forventet scrapværdi, der ikke afskrives.

Igangværende anlæg under udførelse

Igangværende anlægsprojekter værdiansættes til de samlede afholdte omkostninger på balancetidspunktet.

Der afskrives ikke på igangværende anlæg under udførelse. Når anlægget er idriftsat, påbegyndes afskrivning over anlæggets forventede levetid.

Finansielle anlægsaktiver

Finansielle anlægsaktiver omfatter VEKS Låneordning samt andelsbevis til Dansk Fjernvarme. Måles til nominelle værdi.

Varebeholdninger

Brændselslagre er værdiansat til gennemsnitlig kostpris.

Beholdninger af reservedele er værdiansat ud fra FIFO-princippet. Der foretages nedskrivning for teknisk ukurans.

Tilgodehavender

Tilgodehavender måles til nominal værdi eller en lavere nettorealisationsværdi opgjort på grundlag af en individuel vurdering af de enkelte fordringer.

Hensatte forpligtelser

Forpligtelser indregnes i balancen, når selskabet på balancetidspunktet har en retslig eller faktisk forpligtelse, som resultat af en tidligere begivenhed, og det er sandsynligt, at afviklingen heraf vil medføre et træk på interessentskabet økonomiske ressourcer, og der kan foretages en pålidelig beløbsmæssig måling af forpligtelsen.

Pensionsforpligtelser, der ikke er forsikringsmæssigt afdækket vedrørende tjenestemandsansatte og ansatte på tjenestemandslignende vilkår, optages i balancen under forpligtelser. Kapitalværdien af pensionsforpligtelsen beregnes aktuarmæssigt.

Anvendt regnskabspraksis - fortsat

Finansielle gældsforpligtelser

Finansielle gældsforpligtelser, der omfatter anlægslån og byggekreditter samt kreditinstitutter, indregnes, når VEKS som følge af en begivenhed indtruffet før eller på balancedagen har en retlig eller faktisk forpligtelse, og det er sandsynligt, at indfrielse vil medføre et forbrug af VEKS' økonomiske ressourcer. Forpligtelserne indregnes til den nominelle restgæld ultimo regnskabsåret. Kurstab eller -gevinster på låneporteføljen indregnes i resultatopgørelsen. Anden gældsforpligtelse måles til amortiseret kostpris sædvanligvis svarende til den nominelle restgæld.

Kortfristede gældsforpligtelser

Kortfristet gæld til pengeinstitutter mv. optages med restværdien på balancetidspunktet.

Feriepengeforpligtelser er afsat af den ferieberettigede løn ultimo året. Skyldig flextid er afsat ud fra individuel saldo og timeløn.

Den akkumulerede over-/eller underdækning opgjort efter reglerne i Varmeforsyningsloven indregnes i balancen som omsætningsaktiv eller som kortfristet gældsforpligtelse.

Årets over-/underdækning indregnes direkte på egenkapitalen og under omsætningsaktiver eller under kortfristede forpligtelser.

Noter til driftsregnskab og balance

Der er udarbejdet noter til resultatopgørelse og balance i det omfang, der er væsentlige forhold, som bør belyses, eller der er stillet krav om noteoplysning eller regnskabsbemærkning.

Ledelsesberetning

HØVED- OG NØGLETAL

(mio. kr.)	2022	2021	2020	2019	2018
Nettoomsætning	1.380	1.343	1.227	1.345	1.282
Resultat af primær drift	-73	-9	-17	30	-14
Finansielle poster	-19	-18	4	-19	-28
Årets resultat	-56	86	14	23	-34
Egenkapital, ultimo	82	104	15	-9	45
Samlede aktiver	2.375	2.287	2.329	2.333	2.236
Anlæggsgæld	1.838	1.832	1.897	1.854	1.858
Antal medarbejdere pr. 31/12	98	88	86	82	77
Finansielle omkostninger i forhold til anlæggsgæld i %	1,1	1,0	1,0	1,1	1,6

VEKS samlet 2022 i forhold til budget

Årets resultat i VEKS er et underskud på 56 mio. kr., hvilket er 8 mio. kr. dårligere end forventet.

Omsætningen blev 1.380 mio. kr., hvilket er 130 mio. kr. højere end budget. Mersalget skyldes primært, at der er solgt el for 86 mio. kr. mere end budgetteret i Køge Kraftvarmeværk. Derudover er salget til CTR 77 mio. kr. over budget. Salget til CTR har ingen betydning for VEKS Transmissions kunder, da salget sker til kostpris, og produktions- og varmekøbsomkostninger er derfor tilsvarende højere end budgetteret. Dette modsvares af et mindresalg til VEKS Transmissions kunder for 50 mio. kr., som følger af at det har været et varmt år.

Samlet set er bruttofortjenesten 11 mio. kr. bedre end budget. Der har været store indtægter på salg af el på ARGO og KKV, hvilket i stor grad har været med til at reduceret priserne. Til gengæld er priserne på biomasse steget, hvilket har gjort købet fra Avedøreværket væsentligt dyrere. Derudover har stigende priser på brændsel til spidslast, forøgede omkostningerne til spidslast markant.

Driftsomkostningerne ligger samlet set 20 mio. kr. over budget. Akutvedligehold af transmissionsnettet har kostet 6 mio. kr. mere end budgetteret og der er brugt 3 mio. kr. på et ombygningsprojekt. Det store udbygningsprojekt i Køge har bevirket at driftsomkostningerne blev 6 mio. kr. over budget. Derudover er der et merforbrug på en række områder, grundet højere aktivitet og stigende priser.

VEKS samlet 2022 i forhold til 2021

Årets resultat i 2022 er 142 mio. kr. dårligere end i 2021. Bruttofortjenesten blev 34 mio. kr. dårligere, primært grundet lavere varmekøbsomkostninger i 2021. Driftsomkostningerne er 29 mio. kr. højere i 2022 end i 2021. Dette skyldes ekstra omkostninger til akutvedligehold af transmissionsnettet, stigende aktivitet i forbindelse med udvidelsen af Køge Fjernvarme og generelt stigende aktivitetsniveau, som har betydet at antallet af medarbejdere er steget med 11 %.

Derudover er der i 2021 solgt CO2 kvoter for 107 mio. kr., hvorimod der blev solgt kvoter for 30 mio. kr. i 2022.

Ledelsesberetning - fortsat

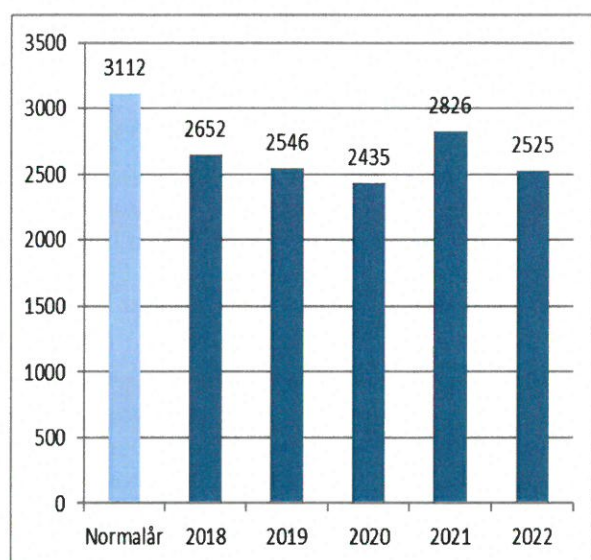
Usikkerhed ved indregning eller måling

VEKS har gennem de seneste 15 år deltaget aktivt inden for udviklingen af geotermisk varme og er medejer af et geotermisk demonstrationsanlæg på Amager (HGS). Anlægget har af forskellige årsager været sat på stand-by siden 2018, men selvom driften på anlægget er sat på hold, er det forventningen, at anlægget kan bidrage til test og udvikling af geotermi fremover. Pt. er der dialog med interesserede parter, som muligvis har interesse i at overtage anlægget. Derfor er der usikkerhed omkring den værdi, som anlægget står opført til i regnskabet. Den bogførte værdi udgør 19 mio. kr. pr. 31/12-22.

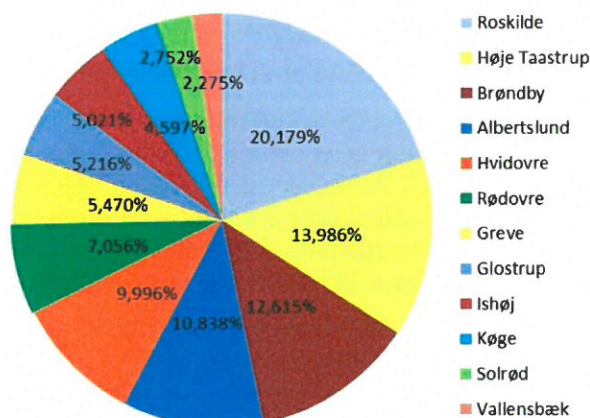
Forventninger til 2023

VEKS budgetterer med et samlet overskud på 33,3 mio. kr. i 2023 opgjort efter årsregnskabsloven.

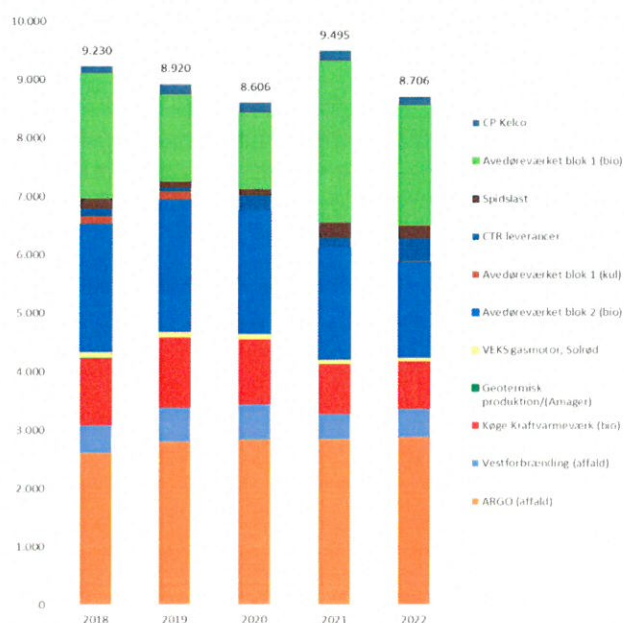
Graddage



Varmekøb i kommunerne



Udvikling i varmeproduktion (TJ)



Regnskabsopgørelse

Note	2022 1.000 KR.	2021 1.000 KR.
Nettoomsætning	1.379.633	1.342.850
Produktions- og varmekøbsomkostninger	-1.271.757	-1.204.709
Bruttofortjeneste	107.875	138.141
Transmissionsomkostninger	-104.112	-91.348
Distributionsomkostninger	-34.908	-19.859
Administrationsomkostninger	-60.570	-37.847
Resultat af primær drift	-91.715	-10.913
Andre driftsindtægter	36.246	113.063
Andre driftsudgifter	-140	-72
Resultat før finansielle poster	-55.609	102.078
Finansielle indtægter	1.125	1.469
Finansielle omkostninger	-19.724	-19.193
Årets resultat	-74.208	84.354

Omregning

fra regnskabsopgørelse til resultatopgørelse

	2022 1.000 KR.	2021 1.000 KR.
Årets resultat iflg. regnskabsopgørelsen	-74.208	84.354
Regulering af feriepenge, flex- og tjenestemandspensionsforpligtelser	714	7.020
+ Aktiverede anskaffelser	136.993	104.638
Afskrivninger	-119.061	-110.070
Årets resultat iflg. resultatopgørelsen	-55.562	85.941

Resultatopgørelse

Note		2022	Budget	2021
		1.000 kr.	2022 1.000 kr.	1.000 kr.
1	Nettoomsætning	1.379.633	1.248.748	1.342.850
2,7,9,10	Produktions- og varmekøbsomkostninger	-1.291.414	-1.172.364	-1.220.239
	Bruttofortjeneste	88.218	76.383	122.611
3,7,10	Transmissionsomkostninger	-72.180	-65.094	-60.488
4,7,10	Distributionsomkostninger	-36.125	-33.973	-32.683
5,7,10	Administrationsomkostninger	-52.982	-41.880	-38.766
	Resultat af primær drift	-73.069	-64.563	-9.326
6	Andre driftsindtægter	36.246	35.059	113.063
6	Andre driftsudgifter	-140	-30	-72
	Resultat før finansielle poster	-36.963	-29.534	103.665
	Finansielle indtægter	1.125	2.153	1.469
	Finansielle omkostninger	-19.724	-20.060	-19.193
	Årets resultat	-55.562	-47.441	85.941

Opgørelse af over- eller underskudssaldo i henhold til Varmeforsyningsloven

Note		2022	Budget	2021
		1.000 kr.	2022 1.000 kr.	1.000 kr.
	Årets resultat			
	VEKS Køge Kraftvarmeværk, produktion	-7.972	-7.972	7.972
	VEKS Køge Fjernvarme, distribution	-16.972	-7.976	-7.427
	VEKS Tranegilde, distribution	-2.472	-3.547	-506
	VEKS Gasmotor Solrød	0	0	0
	VEKS Transmission	-28.146	-27.946	85.902
		-55.562	-47.441	85.941
	Reguleringer			
	Tilbageførsel af småanskaffelser udgiftsført i henhold til ovenstående	2.000	1.320	944
	Tilbageførsel af driftsmæssige afskrivninger	119.061	121.312	110.070
	Tilbageførsel af fortjeneste ved salg af aktiver	0	0	0
	Tilbageførsel af afsatte feriepenge-, flex- og tj.mandsforpligtelser	-714	0	-7.020
	Afskrivninger i henhold til Varmeforsyningsloven	-98.003	-98.169	-192.615
	Årets resultat i henhold til Varmeforsyningsloven	-33.218	-22.978	-2.680
	Driftskapitalreserve (overdækning) frem til 2012	0	0	87.727
	Under-/overdækning overført tidligere år	129.879	2.978	44.831
	Over-/underskudssaldo ultimo i henhold til Varmeforsyningsloven	96.662	-20.000	129.878

Balance pr. 31. december

Note	2022 1.000 kr.	2021 1.000 kr.	
Aktiver			
Anlægsaktiver			
Immaterielle			
	Kapacitetsrettigheder	326.382	340.820
	Igangværende projekter	0	1.531
9,11	Immaterielle anlægsaktiver i alt	326.382	342.352
Materielle anlægsaktiver			
	Grunde og bygninger	13.210	7.425
	Produktionsanlæg	209.380	229.263
	Transmissionsanlæg	574.939	552.210
	Administrationsanlæg	4.368	2.659
	Distributionsanlæg	728.538	728.557
	Igangværende projekter	162.413	139.048
10, 11	Materielle anlægsaktiver i alt	1.692.848	1.659.163
Finansielle anlægsaktiver			
	Værdipapirer	25	25
	Langfristede tilgodehavender, VEKS-lån	4.710	5.572
	Finansielle anlægsaktiver i alt	4.735	5.597
	Anlægsaktiver i alt	2.023.965	2.007.112
Omsætningsaktiver			
Varebeholdninger			
	Brændselslagre	30.814	11.637
	Reservedelslagre	8.969	1.058
	Varebeholdninger i alt	39.782	12.695
Tilgodehavender			
	Tilgodehavender fra salg og tjenesteydelser	261.823	218.566
8	Andre tilgodehavender	19.073	19.498
	Forudbetalte omkostninger	30.258	29.473
	Tilgodehavender i alt	311.153	267.537
	Omsætningsaktiver i alt	350.936	280.232
	Aktiver i alt	2.374.901	2.287.343

Balance pr. 31. december

Note	2022 1.000 kr.	2021 1.000 kr.
Passiver		
Egenkapital		
Indskudskapital	10.217	9.875
Over-/underskudssaldo ultimo i henhold til Varmeforsyningsloven	-96.662	-129.878
Akkumuleret resultat i forhold til Årsregnskabsloven	168.194	223.756
Egenkapital i alt	81.749	103.753
Hensatte forpligtelser		
Tjenestemandspensioner	2.313	4.181
Hensatte forpligtelser i alt	2.313	4.181
Gældsforpligtelser		
Langfristede gældsforpligtelser		
12 Anlægs lån og byggekreditter	1.544.357	1.570.148
Langfristede gældsforpligtelser i alt	1.544.357	1.570.148
Kortfristede gældsforpligtelser		
12 Anlægs lån og byggekreditter, kortfristet andel	293.153	261.609
16 Kreditinstitutter	19.454	7.470
Leverandører af varer og tjenesteydelser	309.434	190.517
Afsat feriepengeforpligtelse og flexetid	8.481	7.326
Overdækning - mellemregning med forbrugerne	96.662	129.879
Anden gæld	19.299	12.460
Kortfristede gældsforpligtelser i alt	746.483	609.261
Gældsforpligtelser i alt	2.290.840	2.179.409
Passiver i alt	2.374.901	2.287.343
13 Nærtstående parter		
14 Usikkerhed ved indregning og måling		
15 Eventualforpligtelser/aktiver samt andre økonomiske forpligtelser		

Egenkapital

Note	2022 1.000 kr.	2021 1.000 kr.
Indskudskapital		
Indskudskapital, primo 1982	5.217	5.217
Indskudskapital Køge Kommune, indtrådt i 2011	346	346
Akkumuleret forrentning 2007-2021	4.312	4.312
Godkendt forrentning 2022	342	0
Indskudskapital, ultimo	10.217	9.875
Resultat i forhold til Årsregnskabsloven		
Overført resultat, primo	223.756	50.088
Årets resultat	-55.562	173.668
Akkumuleret resultat i forhold til Årsregnskabsloven	168.194	223.756
Akk. over-/underdækning jf Varmeforsyningsloven	-96.662	-129.878
Egenkapital i alt	81.749	103.753

Noter

	2022	2021
	1.000 kr.	1.000 kr.
Note 1 Nettoomsætning		
Transmission, fast tarif	379.442	396.095
Transmission, variabel tarif	534.904	534.539
Transmission, leverance til CTR, variabel tarif	201.717	191.805
Varmesalg, Distribution	80.913	79.339
Varmesalg, Køge Kraftvarmeværk til Junckers	4.849	10.467
Elsalg, Køge Kraftvarmeværk & VEKS Gasmotor Solrød	131.827	91.441
Salg af spædevand	4.969	5.852
Salg af hedtvand	41.011	33.313
Nettoomsætning i alt	1.379.633	1.342.850

Intern afregning

Fjernvarmeproduktion på Køge Kraftvarmeværk (KKV), som leveres til VEKS Transmission, afregnes til den kostægte produktionspris. Den interne omsætning fra KKV er elimineret i nettoomsætningen.

Distribution, variabel tarif, omfatter salg i Køge Fjernvarme (KFV) og i Tranegilde Fjernvarme (TFV) til forbrugerne. Der findes to afregningspriser. Den ene fastsættes årligt på grundlag af naturgasprisen, den anden er omkostningsbestemt.

Fjernvarmesalg til Køge Fjernvarme og Tranegilde Fjernvarme afregnes af VEKS Transmission på samme vilkår som til øvrige puljekunder.

Den interne omsætning fra VEKS Transmission er elimineret i nettoomsætningen og fremgår som internt varmekøb i KFV og TFV.

Fjernvarmeproduktion på VEKS Gasmotor Solrød (VGM), som leveres til VEKS Transmission, afregnes med udgangspunkt i affaldsvarmeprisloftet. Den interne omsætning fra VGM er elimineret i nettoomsætningen.

	2022	2021
	1.000 kr.	1.000 kr.
Note 2 Produktions- og varmekøbsomkostninger		
Varmekøb, kraftvarme	-577.900	-601.316
Varmekøb, affald	-100.763	-97.448
Hedtvand	-36.527	-19.987
Køb af spædevand	-4.242	-3.401
Brændsel, spidslast/KKV/VGM	-177.340	-151.283
Leje og faste driftsomkostninger, spidslast	-34.815	-30.502
El til pumpning	-42.617	-26.259
Faste produktionsomkostninger, KKV/VGM	-29.433	-28.381
Faste produktionsomkostninger, øvrige	-212.338	-193.528
Personaleomkostninger, KKV	-14.375	-13.639
Afskrivninger, Geotermianlæg, VGM og KKV	-61.063	-54.496
Produktions- og varmekøbsomkostninger i alt	-1.291.414	-1.220.239

Note 3 Transmissionsomkostninger

Drift og vedligeholdelse	-15.549	-10.816
Forbrugs- og ejendomsomkostninger	-1.690	-994
Øvrige transmissionsomkostninger	-4.883	-3.161
Ledningstegningsomkostninger	-92	-107
Miljøomkostninger	-28	-106
Omkostninger i forbindelse med CO ₂ -kvoter	-638	-500
Personaleomkostninger	-21.961	-19.428
Afskrivninger	-27.339	-25.375
Transmissionsomkostninger i alt	-72.180	-60.488

Note 4 Distributionsomkostninger

Drift og vedligeholdelse	-2.646	-1.528
Afskrivninger	-29.020	-28.674
Personaleomkostninger	-4.016	-2.153
Andre driftsomkostninger	-443	-329
Distributionsomkostninger i alt	-36.125	-32.683

Noter

	2022	2021
	1.000 kr.	1.000 kr.
Note 5 Administrationsomkostninger		
Personaleomkostninger	-30.862	-23.047
Øvrige administrationsomkostninger	-20.482	-14.193
Afskrivninger	-1.639	-1.525
Administrationsomkostninger I alt	-52.982	-38.766
Note 6 Andre driftsindtægter og andre driftsudgifter		
Andre driftsindtægter og -udgifter omfatter primært salg af CO2 kvoter		
Herudover indgår indtægter fra udlejning af arealer i VEKS-bygværker, betaling for vagtovervågning samt overhead i forbindelse med aktivering af egne timer på projekter under andre driftsindtægter.		
	2022	2021
	1.000 kr.	1.000 kr.
Note 7 Personaleomkostninger		
Gager og pension	-70.675	-68.360
Regulering flex- og feriepengeforpligtelse	-1.198	7.020
Regulering tjenestemandspensionsforpligtelse	1.868	0
Overførte lønomkostninger	4.616	5.585
Andre omkostninger til social sikring m.v.	-387	-210
Andre personaleomkostninger	-5.438	-2.302
Personaleomkostninger I alt	-71.213	-58.267
Produktionsomkostninger	-14.375	-13.639
Distributionsomkostninger	-4.016	-2.153
Transmissionsomkostninger	-21.961	-19.428
Administrationsomkostninger	-30.862	-23.047
Personaleomkostninger I alt	-71.213	-58.267
Lønninger og vederlag til direktion og bestyrelse		
indgår i administrationsomkostninger og udgør:		
Lønninger og vederlag, direktion	-2.749	-2.545
Vederlag til bestyrelse	-392	-310
Løn og vederlag til direktion og bestyrelse I alt	-3.141	-2.855
Personale	Antal	Antal
VEKS Transmission	71	64
VEKS Gasmotor, Solrød	0	0
Køge Kraftvarmeværk	21	20
Køge Fjernvarme	6	3
Tranegilde Fjernvarme	0	0
Gennemsnitligt antal medarbejdere I alt	98	88
Note 8 Andre tilgodehavender	1.000 kr.	1.000 kr.
Skat, moms og afgifter	631	668
Leverandører af varer og tjenesteydelser	0	132
Udlæg til viderefakturering	18.249	18.651
Øvrige	193	47
Andre tilgodehavender I alt	19.073	19.498

Noter

Note 9 Immaterielle anlægsaktiver

	Kapacitets- rettigheder	I alt 2022	I alt 2021
	1.000 kr.	1.000 kr.	1.000 kr.
Kostpris			
Saldo primo	482.768	482.768	467.840
Tilgang i årets løb	19.153	19.153	14.928
Kostpris ultimo	501.921	501.921	482.768
Af- og nedskrivninger			
Saldo primo	141.947	141.947	109.600
Årets afskrivninger	33.591	33.591	32.347
Af- og nedskrivning ultimo	175.539	175.539	141.947
Regnskabsmæssig værdi ultimo	326.382	326.382	355.748

Note 10 Materielle anlægsaktiver

	Grunde og bygninger	Prod. anlæg	Transm. anlæg	Distribu- tionsanlæg	Administra- tionsanlæg	I alt 2022	I alt 2021
	1.000 kr.	1.000 kr.	1.000 kr.	1.000 kr.	1.000 kr.	1.000 kr.	1.000 kr.
Kostpris							
Saldo primo	31.598	817.909	2.521.455	867.341	8.181	4.246.485	4.196.567
Tilgang i årets løb	5.800	7.590	50.067	29.001	3.548	96.006	49.918
Afgang i året	0	-26.574	0	0	-534	-27.108	0
Kostpris ultimo	37.398	798.925	2.571.522	896.342	11.195	4.315.383	4.246.485
Af- og nedskrivninger							
Saldo primo	24.173	588.646	1.969.245	138.784	5.522	2.726.370	2.648.647
Årets afskrivninger	16	27.473	27.339	29.020	1.623	85.470	77.723
Afgang i året	0	-26.574	0	0	-318	-26.892	0
Af- og nedskr. ult.	24.189	589.545	1.996.583	167.804	6.827	2.784.948	2.726.370
Regnskabsm.værdi ult.	13.210	209.380	574.939	728.538	4.368	1.530.435	1.520.115

Note 11 Igangværende anlægsprojekter

	Kapacitets- rettigheder	Prod. anlæg	Transm. anlæg	Distribu- tionsanlæg	Administra- tionsanlæg	I alt 2022	I alt 2021
	1.000 kr.	1.000 kr.	1.000 kr.	1.000 kr.	1.000 kr.	1.000 kr.	1.000 kr.
Saldo primo	1.531	71.550	41.056	26.442	0	140.579	100.787
Tilgang i årets løb	17.622	20.560	60.306	28.111	665	127.264	103.937
Afsluttede projekter	-19.153	-4.365	-52.360	-28.887	-665	-105.430	-64.144
Regnskabsm.værdi ult.	-0	87.745	49.002	25.666	0	162.413	140.579
Område							
VEKS Transmission	0	6.256	49.002	0	0	55.258	44.843
VEKS Gasmotor Solrød	0	2.180	0	0	0	2.180	10
Køge Kraftvarmeværk	0	79.309	0	0	0	79.309	69.284
Køge Fjernvarme	0	0	0	25.666	0	25.666	15.663
Tranegilde Fjernvarme	0	0	0	0	0	0	10.779
Regnskabsm.værdi ult.	0	87.745	49.002	25.666	0	162.413	140.579

Note 12 Anlægs lån og byggekreditter

	Forfald			I alt 2022	I alt 2021
	Indenfor 1 år	Mellem 1 - 5 år	Efter 5 år	1.000 kr.	1.000 kr.
Anlægs lån	89.831	343.263	1.201.095	1.634.188	1.656.480
Byggekreditter, igangv. anlægsprojekter	203.322	0	0	203.322	175.277
Anlægs lån og byggekreditter	293.153	343.263	1.201.095	1.837.510	1.831.757

Noter

Note 13 Nærtstående parter

VEKS er et interessentskab mellem 12 kommuner: Albertslund, Brøndby, Glostrup, Greve, Hvidovre, Høje-Taastrup, Ishøj, Køge, Roskilde, Rødovre, Solrød og Vallensbæk.

Interessentskabet har ikke transaktioner med nærtstående parter - bortset fra levering af varme på markedsvilkår.

Note 14 Usikkerhed ved indregning og måling

VEKS har gennem de seneste 15 år deltaget aktivt inden for udviklingen af geotermisk varme og er medejer af et geotermisk demonstrationsanlæg på Amager (HGS). Anlægget har af forskellige årsager været sat på stand-by siden 2018, men selvom driften på anlægget er sat på hold, er det forventningen, at anlægget kan bidrage til test og udvikling af geotermi fremover. Pt. er der dialog med interesserede parter, som muligvis har interesse i at overtage anlægget. Derfor er der usikkerhed omkring den værdi, som anlægget står opført til i regnskabet. Den bogførte værdi udgør 19 mio. kr. pr. 31/12-22

Note 15 Eventualforpligtelser/aktiver samt andre økonomiske forpligtelser

	2022	2021
Andre økonomiske forpligtelser	1.000 kr.	1.000 kr.
Forpligtelser ud over de, der er indregnet i balancen:		
Husleje- og vedligeholdelseskontrakter	120.839	126.766
Andre økonomiske forpligtelser i alt	120.839	126.766

Husleje- og vedligeholdelsesforpligtelserne skal ses i sammenhæng med, at VEKS har indgået lejekontrakter for kedelcentraler, som kan opsiges med 5 års varsel.

VEKS har ifølge aftale med Brøndby Fjernvarme en forpligtelse til at overtage distributionssystemet og forsyningsforpligtelsen for områderne Ragnesminder, Stationsparken Glostrup og Brøndbylund, såfremt Brøndby Fjernvarme A.m.b.a. ønsker at gøre option om overdragelse gældende.

Optionen kan gøres gældende fra år 2037 og bortfalder på det tidspunkt, hvor de oprindelige anlægsinvesteringer er udlignet. Såfremt optionen gøres gældende, er VEKS forpligtet til at overtage distributionsnettet til restværdien af det oprindelige anlægslån med tillæg af efterfølgende nødvendig gældsætning.

VEKS har ifølge aftale med Ishøj Varmeværk en forpligtelse til at overtage distributionssystemet og forsyningsforpligtelsen for erhvervsområdet Lille Ishøj, såfremt Ishøj Varmeværk ønsker at gøre option om overdragelse gældende.

Optionen kan gøres gældende fra år 2038 og bortfalder på det tidspunkt, hvor de oprindelige anlægsinvesteringer er udlignet. Såfremt optionen gøres gældende, er VEKS forpligtet til at overtage distributionsnettet til restværdien af det oprindelige anlægslån med tillæg af efterfølgende nødvendig gældsætning.

I forbindelse med Køge Kraftvarmeværk har VEKS en forpligtelse til at bortskaffe elproduktionsanlægget på ejendommen beliggende Værftsvej 2, Køge. Det forventes, at omkostningerne til bortskaffelse modsvarer værdien af ejendommen.

I forbindelse med ledningsomlægning ved City2, Tåstrup, er der en uenighed omkring betaling af omkostningerne.

VEKS og VEKS' advokat mener at modparten skal betale alle omkostninger i alt cirka 35.000 tkr. ,

hvorimod modparten mener det er VEKS som skal betale. Pt. har VEKS afholdt halvdelen af omkostningerne som er opført under andre tilgodehavender. Sagen skal afgøres via domstolen og der forventes at være en afgørelse i løbet af cirka 2 år.

C02 kvoter

Ved udgangen af 2022 udgør beholdningen 813.033 kvoter mod 851.005 i 2021.

Kvoterne har ved udgangen af 2022 en samlet værdi af 480.062 tkr.

Note 16 Finansieringsoversigt

	2022	2021
Likvider primo/gæld til kreditinstitutter primo	1.000 kr.	1.000 kr.
Tilgang af likvide aktiver:	-7.470	-16.684
+/- Årets resultat	-55.562	85.941
+/- Låneoptagelse	92.222	96.701
+/- Øvrige finansforskydninger	37.825	-11.855
Anvendelse af likvide aktiver:		
Afdrag på lån	-86.469	-161.574
Gæld til kreditinstitutter ultimo	-19.454	-7.470

Bilag

VEKS Transmission

Resultatopgørelse

	2022	Budget 2022	2021
	1.000 kr.	1.000 kr.	1.000 kr.
Transmission, fast tarif	388.077	382.077	400.427
Transmission, variabel tarif	574.335	624.341	573.637
Transmission, salg CTR	201.717	124.779	191.805
Transmission, Andre indtægter	45.883	35.978	39.121
Omsætning i alt	1.210.012	1.167.175	1.204.991
Produktionsomkostninger, ekskl. afskrivninger	-104.458	-67.153	-66.942
Produktionsomkostninger, afskrivninger	-42.119	-43.343	-41.011
Varmekøbsomkostninger	-1.004.563	-1.010.024	-1.023.177
Produktions- og varmekøbsomkostninger	-1.151.140	-1.120.520	-1.131.129
Bruttofortjeneste	58.873	46.656	73.862
Transmissionsomkostninger, ekskl. afskrivninger	-44.841	-36.771	-35.113
Transmission, afskrivninger	-27.339	-28.323	-25.375
Administrationsomkostninger	-40.852	-35.282	-31.092
Resultat af primær drift	-54.159	-53.721	-17.718
Andre driftsindtægter	34.882	34.011	112.122
Resultat før finansielle poster	-19.277	-19.710	94.404
Finansielle indtægter	809	1.173	1.033
Finansielle omkostninger	-9.678	-9.409	-9.535
Årets resultat	-28.146	-27.946	85.902

Opgørelse af over- eller underskudssaldo i henhold til Varmeforsyningsloven

	2022	Budget 2022	2021
	1.000 kr.	1.000 kr.	1.000 kr.
Årets resultat	-28.146	-27.946	85.902
Reguleringer			
Tilbageførsel af småanskaffelser udgiftsført	1.113	950	527
Tilbageførsel af driftsmæssige afskrivninger	71.097	73.188	67.911
Tilbageførsel af afsatte feriepenge-, flex- og tj.mandsforpligtelser	-1.258	0	-6.439
Afskrivninger i henhold til Varmeforsyningsloven	-66.026	-66.192	-148.175
Årets resultat i henhold til Varmeforsyningsloven	-23.220	-20.000	-274
Driftskapitalreserve (overdækning) frem til 2012	0	0	87.727
Under-/overdækning overført tidligere år	123.789	0	36.336
Over-/underskudssaldo ultimo i henhold til Varmeforsyningsloven	100.569	-20.000	123.789

Balance

	2022 1.000 kr.	2021 1.000 kr.
Aktiver		
Immaterielle anlægsaktiver	326.382	340.820
Materielle anlægsaktiver	682.300	661.272
Finansielle anlægsaktiver	4.735	5.597
Igangværende projekter	55.258	44.843
Anlægsaktiver i alt	1.068.675	1.052.532
Varebeholdninger	30.153	9.662
Tilgodehavender	295.846	235.816
Likvide beholdninger	0	6.713
Omsætningsaktiver i alt	326.000	252.191
Aktiver i alt	1.394.675	1.304.724
Passiver		
Egenkapital i alt	130.857	135.441
Hensatte forpligtelser i alt	2.313	4.181
Langfristede gældsforpligtelser i alt	772.596	768.364
Anlægslån og byggekreditter, kortfristet andel	85.452	95.937
Kreditinstitutter	1.035	0
Øvrig kortfristet gæld	402.423	300.801
Kortfristede gældsforpligtelser i alt	488.910	396.737
Passiver i alt	1.394.675	1.304.724

Bemærkninger til årets resultat

Resultatet for 2022 blev et underskud på 28 mio. kr., hvilket er som budgetteret forventet. Resultatet er 114 mio. kr. dårligere end i 2021.

Salget til VEKS Transmissions kunder blev på 8.417 TJ mod et budget på 9.372 TJ og et salg på 9.094 TJ i 2021. Mindre salget skyldes et varmt år.

Salget til CTR blev 77 mio. kr. højere end budget. Salget til CTR har ingen betydning for VEKS Transmissions kunder, da salget sker til kostpris og produktions- og varmekøbsomkostningerne er derfor tilsvarende højere end budgetteret.

Bemærkninger til årets resultat, fortsat

De variable produktions- og varmekøbsomkostninger (puljepris) for VEKS Transmissions kunder blev i 2022 på 70,53 kr./GJ i forhold til et budget på 68,94 kr./GJ, hvilket giver en meromkostning på 13 mio. kr. Der har været store indtægter på salg af El på ARGO og KKV, hvilket i stor grad har været med til at reduceret priserne. Til gengæld er priserne på biomasse steget, hvilket har gjort købet fra Aved-øreværket væsentligt dyrere. Derudover har stigende priser på brændsel til spidslast, forøgede omkostningerne til spidslast markant. I 2021 blev puljeprisen 67,99 kr./GJ.

Bruttofortjenesten for 2022 er samlet set 12 mio. kr. bedre end budget. Meromkostningen for varmekøbet på 13 mio. kr., bliver udlignet med reguleringer på varmekøb fra 2021. Derudover var der en besparelse på fast betaling til Køge Kraftvarmeværk på 4 mio. kr. og resten af afvigelsen består af en del mindre poster.

Transmissionsomkostningerne var i 2022 8 mio. kr. højere end budget og 10 mio. kr. højere end i 2021. Den primære forklaring er at omkostninger til akut vedligehold har været 6 mio. kr. højere end budget og 5 mio. kr. mere end i 2021. I 2022 er der derudover brugt flere penge på advokatassistance til udbudsprocesser og på varmelastomkostninger.

Administrationsomkostningerne var i 2022 6 mio. kr. over budget og 10 mio. kr. højere end i 2021. I forhold til budget, er der brugt 3 mio. kr. på et ombygningsprojekt og derudover er der kommet flere ansatte, primært plan og projekt medarbejdere. I forhold til 2021 er det de samme forklaringer som beskriver afvigelserne i forhold til budget og derudover er der brugt 2 mio. kr. mere på IT-omkostninger.

Andre driftsindtægter er 77 mio. kr. lavere end i 2021, hvilket skyldes at der blev solgt CO2-kvoter for 30 mio. kr. i 2022 og 107 mio. kr. i 2021.

Resultatopgørelse

	2022	Budget	
	2022	2022	2021
	1.000 kr.	1.000 kr.	1.000 kr.
Elsalg	14.120	33.145	26.775
Varmesalg, variabel tarif	5.623	8.976	6.825
Omsætning i alt	19.743	42.121	33.600
Brændsel	-15.506	-37.858	-29.351
Afskrivninger	-1.578	-1.578	-1.578
Øvrige produktionsomkostninger	-1.659	-1.864	-1.861
Produktions- og varmekøbsomkostninger	-18.743	-41.301	-32.790
Bruttofortjeneste	1.000	820	810
Administrationsomkostninger	-537	-383	-344
Resultat af primær drift	463	437	466
Andre driftsudgifter	-25	-17	-19
Resultat før finansielle poster	438	420	448
Finansielle omkostninger	-438	-420	-448
Årets resultat	0	0	0

Opgørelse af over- eller underskudssaldo i henhold til Varmeforsyningsloven

	2022	Budget	
	2022	2022	2021
	1.000 kr.	1.000 kr.	1.000 kr.
Årets resultat	0	0	0
Reguleringer			
Tilbageførsel af driftsmæssige afskrivninger	1.578	1.578	1.578
Afskrivninger i henhold til Varmeforsyningsloven	-1.574	-1.574	-1.578
Årets resultat i henhold til Varmeforsyningsloven	4	4	0
Under-/overdækning overført tidligere år	-4	-4	-4
Over-/underskudssaldo ultimo i henhold til Varmeforsyningsloven	0	0	-4

Balance

	2022	2021
	1.000 kr.	1.000 kr.
Aktiver		
Materielle anlægsaktiver	22.208	23.785
Igangværende projekter	2.180	10
Anlægsaktiver i alt	24.388	23.795
Tilgodehavender	6.420	6.208
Omsætningsaktiver i alt	6.420	6.208
Aktiver i alt	30.808	30.004
Passiver		
Egenkapital i alt	-250	-246
Langfristede gældsforpligtelser i alt	21.043	22.622
Anlægslån og byggekreditter, kortfristet andel	1.579	1.579
Kreditinstitutter	5.639	1.635
Øvrig kortfristet gæld	2.796	4.413
Kortfristede gældsforpligtelser i alt	10.015	7.628
Passiver i alt	30.808	30.004

Bemærkninger til årets resultat

I 2022 var produktionen på gasmotoren påvirket af de stigende naturgaspriser. Naturgaspriserne nåede et niveau, hvor det bedre kunne betale sig for Solrød Biogas, at forædle gassen og sælge den til naturgasnettet, i forhold til at brænde biogassen af på VEKS' gasmotor.

Derfor er der i 2022 produceret 32.104 GJ (37%) mindre end budget for 2022. Samtidig har elpriserne været 35% lavere end budgetteret. Den mindre drift, betød at omsætningen blev 22,4 mio. kr. mindre end budgetteret og 13,9 mio. kr. mindre end i 2021.

De manglende indtægter bliver modsvaret af lavere afregningspris til Solrød Biogas for køb af brændsel. I forhold til budget var afregningen således i 2022 22,3 mio. kr. lavere end budget, og i forhold til 2021 var afregningen 13,8 mio. kr. lavere.

Tranegilde Fjernvarme

Resultatopgørelse

	2022	Budget	
	1.000 kr.	2022	2021
		1.000 kr.	1.000 kr.
Nettoomsætning	26.641	25.567	26.246
Produktions- og varmekøbsomkostninger	-15.644	-16.043	-14.265
Bruttofortjeneste	10.998	9.524	11.980
Distributionsomkostninger	-1.877	-1.734	-1.102
Administrationsomkostninger	-1.414	-968	-1.271
Afskrivninger	-7.681	-7.881	-7.622
Resultat af primær drift	25	-1.059	1.987
Andre driftsudgifter	-24	-13	-36
Resultat før finansielle poster	1	-1.072	1.951
Finansielle indtægter	121	250	167
Finansielle omkostninger	-2.593	-2.724	-2.624
Årets resultat	-2.472	-3.547	-506

Opgørelse af over- eller underskudssaldo i henhold til Varmeforsyningsloven

	2022	Budget	
	1.000 kr.	2022	2021
		1.000 kr.	1.000 kr.
Årets resultat	-2.472	-3.547	-506
Reguleringer			
Tilbageførsel af driftsmæssige afskrivninger	7.681	7.881	7.622
Afskrivninger i henhold til Varmeforsyningsloven	-5.668	-5.668	-6.543
Årets resultat i henhold til Varmeforsyningsloven	-458	-1.333	572
Under-/overdækning overført tidligere år	4.255	1.333	3.683
Over-/underskudssaldo ultimo i henhold til Varmeforsyningsloven	3.797	0	4.255

Balance

	2022	2021
	1.000 kr.	1.000 kr.
Aktiver		
Materielle anlægsaktiver	194.920	189.346
Igangværende projekter	0	10.779
Anlægsaktiver i alt	194.920	200.125
Tilgodehavender	3.346	8.748
Likvide beholdninger	5.501	2.509
Omsætningsaktiver i alt	8.847	11.257
Aktiver i alt	203.767	211.381
Passiver		
Egenkapital i alt	-15.371	-13.357
Langfristede gældsforpligtelser i alt	204.167	210.653
Anlægs lån og byggekreditter, kortfristet andel	7.777	3.733
Øvrig kortfristet gæld	7.193	10.352
Kortfristede gældsforpligtelser i alt	14.970	14.085
Passiver i alt	203.767	211.381

Bemærkninger til årets resultat

Årets resultat i 2022 blev et underskud på 2,5 mio. kr., hvilket er 1,1 mio. kr. bedre end budgetteret og 2,0 mio. kr. dårligere end 2021.

2022 blev væsentligt varmere end budgetteret og end i 2021 - målt på graddage har det været 11% varmere i 2022 end 2021. Salget i 2022 blev på 44.117 MWh i forhold til et budgetteret salg på 43.300 MWh og 47.197 MWh i 2021.

Bruttofortjenesten er 1,5 mio. kr. højere end budgetteret i 2022, hvilket skyldes det højere salg. I forhold til 2021 er bruttofortjenesten 1 mio. kr. dårligere. Det dårligere resultat skyldes mindre salg samt at den faste betaling for varmekøb hos VEKS Transmission, er steget med 1,3 mio. Dette modsvares af at salgspriserne for kunder på naturgastariffen er steget med 7%.

Stigningen i Distributions- og Administrationsomkostninger, skyldes at Tranegilde Fjernvarme har øget antallet af medarbejdere og aktiviteter. Ved udgangen af 2022 var der ca. 500 kunder i Tranegilde Fjernvarme.

Køge Fjernvarme

Resultatopgørelse

	2022	Budget	2021
	1.000 kr.	2022	1.000 kr.
Nettoomsætning	54.368	59.662	53.137
Produktions- og varmekøbsomkostninger	-34.626	-36.952	-30.492
Bruttofortjeneste	19.742	22.710	22.645
Distributionsomkostninger	-5.228	-3.042	-2.908
Administrationsomkostninger	-5.310	-1.523	-2.028
Afskrivninger	-21.339	-21.315	-21.052
Resultat af primær drift	-12.134	-3.170	-3.344
Andre driftsindtægter	0	8	0
Andre driftsudgifter	-91	0	-17
Resultat før finansielle poster	-12.226	-3.162	-3.360
Finansielle indtægter	436	544	269
Finansielle omkostninger	-5.183	-5.358	-4.336
Årets resultat	-16.972	-7.976	-7.427

Opgørelse af over- eller underskudssaldo i henhold til Varmeforsyningsloven

	2022	Budget	2021
	1.000 kr.	2022	1.000 kr.
Årets resultat	-16.972	-7.976	-7.427
Reguleringer			
Tilbageførelse af småanskaffelser udgiftsført	481	20	27
Tilbageførelse af driftsmæssige afskrivninger	21.339	21.315	21.052
Tilbageførelse af afsatte feriepenge-, flex- og tj.mandsforpligtelser	422	0	-64
Afskrivninger i henhold til Varmeforsyningsloven	-14.464	-14.464	-15.890
Årets resultat i henhold til Varmeforsyningsloven	-9.194	-1.105	-2.302
Under-/overdækning overført tidligere år	1.988	1.105	4.290
Over-/underskudssaldo ultimo i henhold til Varmeforsyningsloven	-7.207	0	1.988

Balance

	2022	2021
	1.000 kr.	1.000 kr.
Aktiver		
Materielle anlægsaktiver	534.283	539.211
Igangværende projekter	25.666	15.663
Anlægsaktiver i alt	559.949	554.873
Varebeholdninger	3.487	0
Tilgodehavender	16.542	16.449
Omsætningsaktiver i alt	20.028	16.449
Aktiver i alt	579.977	571.322
Passiver		
Egenkapital i alt	-33.984	-26.206
Langfristede gældsforpligtelser i alt	440.926	441.621
Anlægs lån og byggekreditter, kortfristet andel	145.627	131.697
Kreditinstitutter	14.599	9.962
Øvrig kortfristet gæld	12.808	14.247
Kortfristede gældsforpligtelser i alt	173.035	155.907
Passiver i alt	579.977	571.322

Bemærkninger til årets resultat

Årets resultat i 2022 blev et underskud på 17,0 mio. kr., hvilket er 9 mio. kr. dårligere end budgetteret, og 9,5 mio. kr. dårligere end i 2021.

2022 blev væsentligt varmere end budgetteret og end i 2021 - målt på graddage har det været 11% varmere i 2022 end 2021. Salget blev på 98.935 MWh i forhold til et budgetteret salg på 112.486 MWh. Udover det varmere vejr, skyldes den lavere omsætning også, at der ikke blev tilkoblet så mange nye kunder som forventet. Salget i 2021 var på 106.965 MWh.

Bruttofortjenesten er i 2022 3 mio. kr. under budget og 3 mio. kr. dårligere end i 2021. I forhold til budget, så skyldes afvigelsen det varmere vejr. I forhold til 2021 er forklaringen desuden at den faste betaling for varmekøb hos VEKS Transmission, er steget med 3 mio. kr. Dette modsvarer af at salgspriserne for kunder på naturgastariffen er steget med 7%.

Den store stigning i Distributions- og administrationsomkostninger skyldes den generel større aktivitet i forbindelse med udbygningsprojektet i Køge. Især omkostninger til indretning af nye kontorlokaler, kundekontor og lager samt indkøb af nyt It-udstyr og tilretning af programmer/hjemmeside, har betydet store omkostninger. Derudover er antallet af medarbejdere gået fra 3 til 8 personer i løbet af 2022. Det skyldes at der i Køge skal konverteres op imod 7.000 ejendomme fra gas til fjernvarme, set i forhold til at der i 2022 var ca. 600 kunder.

Køge Kraftvarmeværk

Resultatopgørelse

	2022	Budget	2021
	1.000 kr.	1.000 kr.	1.000 kr.
Elsalg	117.707	31.977	64.666
Varmesalg, fast bidrag	49.406	53.035	58.319
Varmesalg, variabel tarif	-17.368	41.397	29.591
Omsætning i alt	149.745	126.409	152.576
Brændsel	-92.425	-61.197	-86.671
Afskrivninger	-17.366	-17.350	-11.908
Øvrige produktionsomkostninger	-42.349	-51.003	-40.684
Produktions- og varmekøbsomkostninger	-152.140	-129.550	-139.262
Bruttofortjeneste	-2.395	-3.141	13.314
Administrationsomkostninger	-4.869	-3.724	-4.031
Resultat af primær drift	-7.264	-6.865	9.283
Andre driftsindtægter	1.364	1.040	940
Resultat før finansielle poster	-5.899	-5.825	10.223
Finansielle indtægter	22	0	0
Finansielle omkostninger	-2.094	-2.148	-2.251
Årets resultat	-7.972	-7.972	7.972

Opgørelse af over- eller underskudssaldo i henhold til Varmeforsyningsloven

	2022	Budget	2021
	1.000 kr.	1.000 kr.	1.000 kr.
Årets resultat	-7.972	-7.972	7.972
Reguleringer			
Tilbageførelse af småanskaffelser udgiftsført	406	350	390
Tilbageførelse af driftsmæssige afskrivninger	17.366	17.350	11.908
Tilbageførelse af afsatte feriepenge-, flex- og tj.mandsforpligtelser	122	0	-517
Afskrivninger i henhold til Varmeforsyningsloven	-10.271	-10.271	-20.429
Årets resultat i henhold til Varmeforsyningsloven	-349	-544	-676
Under-/overdækning overført tidligere år	-148	544	528
Over-/underskudssaldo ultimo i henhold til Varmeforsyningsloven	-497	0	-148

Balance

	2022	2021
	1.000 kr.	1.000 kr.
Aktiver		
Materielle anlægsaktiver	96.725	106.501
Igangværende projekter	79.309	69.284
Anlægsaktiver i alt	176.034	175.785
Varebeholdninger	6.143	3.032
Tilgodehavender	24.913	11.159
Omsætningsaktiver i alt	31.056	14.191
Aktiver i alt	207.089	189.977
Passiver		
Egenkapital i alt	497	8.120
Langfristede gældsforpligtelser i alt	105.626	151.294
Anlægs lån og byggekreditter, kortfristet andel	52.718	4.257
Kreditinstitutter	3.682	5.095
Øvrig kortfristet gæld	44.567	21.211
Kortfristede gældsforpligtelser i alt	100.967	30.563
Passiver i alt	207.089	189.977

Bemærkninger til årets resultat

Årets resultat i Køge Kraftvarmeværk er som budget, da indtægterne fra VEKS Transmission og Junckers altid reguleres til i forhold til, hvor mange omkostninger der er til at producere den solgte varme. Et mindre/merforbrug på faste omkostninger vil blive reguleret i den faste opkrævning til VEKS Transmission og en afvigelse på de variable omkostninger/indtægter bliver reguleret i det variable bidrag.

Salget af el blev 67.890 MWh i 2022 i forhold til et budgetteret salg på 64.251 MWh og et salg på 78.711 MWh i 2021. Gennemsnitsprisen på salg af el blev i 2022 1.689 kr./MWh inkl., hvilket er 1.233 kr./MWh højere end budget og 1.017 kr./MWh mere end i 2021. El-tilskud er i 2022 udbetalt for elproduktionen i de første 3 måneder, mod hele året i 2021, hvilket betyder, at el-tilskud i 2022 er 8,9 mio. kr. lavere end i 2021. Samlet set betyder det, at indtægterne på salg af el blev 85,7 mio. kr. højere end budget og 53,0 mio. kr. højere end i 2021.

Salget af varme til VEKS Transmission blev på 945 TJ hvilket er 105 TJ mere end budgetteret og 71 TJ mindre end i 2021. Ændringerne skyldes at værket er blevet prioriteret mere af varmelast i 2022 end forventet, og mindre end i 2021.

De høje indtægter på el, gør at den samlede gennemsnitspris pr. GJ som er opkrævet fra VEKS Transmission og Junckers i 2022 kun var 30,17 kr./GJ i forhold til et budget på 95,39 kr./GJ og en pris i 2021 på 76,24 kr./GJ.

Øvrige produktionsomkostninger er 8,7 mio. kr. under budget, hvilket skyldes at nedrivningen af blok 7 ikke blev færdig i 2022 og en stor del af omkostningerne først kommer i 2023.

Opgørelse over interessentkommunernes indskud og hæftelse

Interessenter	Indskud	Saldo pr. 1/1-2022 incl. forrentning	Regulering af forrentning i 2022	I alt pr. 31. dec. 2022 (kr.)
Albertslund	690.000	1.464.959	50.734	1.515.692
Brøndby	619.000	1.324.342	45.864	1.370.206
Glostrup	241.000	517.192	17.911	535.104
Greve	241.000	516.930	17.902	534.832
Hvidovre	623.000	1.330.182	46.066	1.376.248
Høje-Tåstrup	682.000	1.390.787	48.165	1.438.952
Ishøj	763.133	384.513	13.316	397.829
Køge	345.896	112.727	3.904	116.631
Roskilde	824.000	1.697.342	58.781	1.756.123
Rødovre	281.000	602.421	20.863	623.284
Solrød	121.000	253.072	8.764	261.836
Vallensbæk	132.000	280.972	9.730	290.703
I alt	5.563.029	9.875.440	342.000	10.217.440

Interessentkommunernes hæftelse ultimo 2022 jævnfør vedtægterne

Passiver ialt	2.374.901.345
- Interessenternes indskud	10.217.440
- Øvrig egenkapital	71.532.176

Samlet hæftelse til fordeling på interessentkommunerne jævnfør vedtægterne	2.293.151.729
---	---------------

Interessentkommunerne hæfter solidarisk for VEKS' samlede lånegæld.

Interessentkommunernes hæftelse ultimo 2022, kommuneopdelt

Kommune	Forventet varmeaftag i år 1999 (for Køge 2025)		Hæftelse jf. vedtægter kr.
	TJ	%	
Albertslund	1.485	13,20	302.753.770
Brøndby	1.140	10,14	232.525.173
Glostrup	640	5,70	130.608.062
Greve	650	5,78	132.535.066
Hvidovre	1.480	13,17	301.897.324
Høje-Taastrup	1.575	14,01	321.167.365
Ishøj	429	3,82	87.571.635
Køge	745	6,63	152.035.960
Roskilde	2.030	18,05	413.877.678
Rødovre	650	5,78	132.535.066
Solrød	260	2,32	53.099.671
Vallensbæk	160	1,42	32.544.960
I alt	11.244	100,00	2.293.151.729

